

بسمه تعالی



تعرفه‌های آب و خدمات دفع فاضلاب

کلیه شرکت‌های آب و فاضلاب سراسر کشور

بر اساس بند (الف) ماده (۳۹) قانون برنامه پنج‌ساله هشتم پیشرفت جمهوری اسلامی ایران



۱- تعرفه آب شهری

۱-۱- تعرفه آب مشترکین خانگی

۱-۱-۱ تعرفه آب مشترکین خانگی بر اساس جدول شماره (۱) محاسبه و دریافت می شود.

جدول (۱): تعرفه آب مشترکین خانگی

ردیف	طبقات مصرف (متر مکعب در ماه)	قیمت هر متر مکعب آب (نرخ آب بها) (ریال به ازای هر متر مکعب)
۱	$0 < X \leq S$	$[0.01 \times C \times X]$
۲	$S < X \leq 3S$	$[0.01 \times C \times X] + [0.02 \times C \times (X-S)]$
۳	$X > 3S$	$[0.01 \times C \times X] + [0.03 \times C \times (X-S)]$

C: قیمت غیریارانه ای آب (هزینه تامین آب)

X: متوسط مصرف ماهانه هر واحد خانگی

S: الگوی مصرف

تبصره (۱): با استناد به مفاد تبصره (۴) ذیل بند (پ) ماده (۱) قانون "توسعه و بهینه سازی آب شرب شهری و روستایی در کشور"، الگوی مصرف (S) آب خانگی در هر استان به شرح جدول شماره (۲) می باشد.

جدول (۲): الگوی مصرف آب خانگی به تفکیک هر استان (مناطق شهری و روستایی)

ردیف	استان	الگوی مصرف (متر مکعب در ماه)
۱	تهران، خراسان رضوی (شهرهای مشهد و رضویه)، گلستان (شهرهای گرگان، کلاله، گنبد و آزادشهر)، خراسان شمالی (شهرهای بجنورد، شیروان، لوجلی، اسفراین، آشنخانه، پیش قلعه، فاروج، راز، غلامان، یکه سعود)	۱۲
۲	گیلان	۱۳
۳	آذربایجان شرقی - اصفهان - البرز - قزوین - مازندران - مرکزی	۱۴
۴	اردبیل - خراسان جنوبی - خراسان رضوی (بجز شهرهای مندرج در ردیف (۱)) - خراسان شمالی (بجز شهرهای مندرج در ردیف (۱)) - زنجان - سمنان - فارس - قم - کردستان - کرمان - کرمانشاه - گلستان (بجز شهرهای مندرج در ردیف (۱)) - همدان - یزد - سیستان و بلوچستان (شهرهای زاهدان، زابل، زهک، نيمروز، هيرمند و هامون)	۱۵
۵	آذربایجان غربی - ایلام - بوشهر - چهارمحال و بختیاری - لرستان - هرمزگان	۱۶
۶	خوزستان - کهگیلویه و بویر احمد	۱۷
۷	سیستان و بلوچستان (بجز شهرهای مندرج در ردیف (۳))	۱۸

تبصره (۲): صورت حساب مشترکان در خانوارهای تحت پوشش کمیته امداد امام خمینی (ره) و سازمان بهزیستی کشور تا سقف الگوی مصرف، با تخفیف صد (۱۰۰) درصدی و برابر صفر و مصارف مازاد بر الگوی مصرف این دسته از مشترکین، بر اساس نرخ طبقات مصارف بالای الگو (مندرج در ردیف (۲) و (۳) جدول (۱))، محاسبه و دریافت می شود.

تبصره (۳): در صورت محدودیت در تامین آب مشترکین، جریان آب مشترکین با مصرف بیش از سه برابر الگو، با اعلام اخطار قبلی، به طور موقت قطع می شود.



(Handwritten signature and blue ink scribbles)

تبصره (۴): تعرفه آب اقامتگاه‌های غیردائم کشور مطابق دستورالعمل شماره ۱۴۰۱/۴۹۵۵۷/۲۰/۱۰۰ مورخ ۱۴۰۱/۰۹/۱۳ تعیین می‌گردد.

۲-۱- تعرفه آب مشترکین غیر خانگی

- ۲-۱-۱ تعرفه آب مصارف صنعتی، عمومی و دستگاه‌های اجرایی معادل «قیمت غیریارانه‌ای» محاسبه و دریافت می‌گردد.
- ۲-۱-۲ تعرفه آب مراکز تجاری و مراکز خدمات غیر دولتی، یک و نیم (۱/۵) برابر «قیمت غیریارانه‌ای» محاسبه و دریافت می‌گردد.
- ۲-۱-۳ تعرفه آب آزاد و بنایی معادل پنج (۵) برابر «قیمت غیر یارانه‌ای» محاسبه و دریافت می‌گردد.
- ۲-۱-۴ تعرفه آب آموزشی و اماکن مذهبی معادل یک دهم (۰/۱) «قیمت غیر یارانه‌ای» و تعرفه آب سایر کاربری‌ها با ضریب پنج صدم (۰/۵) نسبت به قیمت غیر یارانه‌ای، محاسبه و دریافت می‌گردد.
- تبصره (۱): دسته‌بندی مصارف مشترکین در کاربری‌های غیر خانگی، به شرح جدول شماره (۳) می‌باشد:

جدول (۳): دسته بندی مصارف مشترکین غیر خانگی

ردیف	نوع کاربری	مصارف تحت پوشش
۱	صنعتی	کلیه واحدهای صنعتی و تولیدی دارای پروانه از مراجع ذیصلاح، شرکت مادر تخصصی فرودگاه‌ها و ناوبری هوایی ایران و شرکت‌های فرودگاهی وابسته و شرکت راه آهن ج.ا.ا، تاسیسات گردشگری و دفاتر خدمات مسافرتی دارای مجوز از وزارت میراث فرهنگی، گردشگری و صنایع دستی.
۲	عمومی و دستگاه اجرایی	فضای سبز شهرها و مصارف اشتراکی (عمومی) شهرک‌ها و مجتمع‌های مسکونی، نانوایی‌ها، دستگاه‌های اجرایی مندرج در جدول شماره (۷) ماده واحده (به استثنای مراکز آموزشی) و شرکت‌های دولتی مندرج در پیوست شماره (۳) قوانین بودجه سنواتی و نهادها و موسسات عمومی غیردولتی اشاره شده در قانون "فهرست نهادها و موسسات عمومی غیر دولتی" - مصوب ۱۳۷۳ - با اصلاحات و الحاقات بعدی.
۳	تجاری و مراکز خدمات غیردولتی	واحدهای تجاری، مراکز خدمات غیردولتی.
۴	آزاد و بنایی	مصارف آزاد و ساخت و ساز (بنایی).
۵	آموزشی و اماکن مذهبی	مهدکودک‌ها، کودکان‌ها، مدارس، اردوگاه‌های دانش آموزی، دانشگاه‌ها، باشگاه‌های ورزشی، کتابخانه‌ها، مساجد، حسینیه‌ها، حوزه‌های علمیه، بقاع متبرکه، گلزار شهدا، موزه‌ها، مراکز آموزش فنی و حرفه‌ای، آموزشگاه‌های آزاد فنی و حرفه‌ای، مراکز نگهداری از معلولین، ایتم و افراد بی سرپرست، بیمارستان‌های آموزشی، مراکز درمانی بیماری‌های خاص، زندان‌ها و مراکز اقدامات تامینی و تربیتی، گرمابه‌ها، آثار ثبت شده و ارزشمند غیر منقول تاریخی - فرهنگی و خوابگاه‌های دانشجویی که دانشگاه "مالک عین یا منفعت" آنها باشد.
۶	سایر	شیرهای آتش نشانی، قیمت فروش آب شرکت‌های آب و فاضلاب به یکدیگر.



(Handwritten signature)

۲- تعرفه آب روستایی و عشایری

تعرفه آب برای مشترکین روستایی با کاربری خانگی و غیر خانگی، بر اساس جدول زیر (پس از اعمال ضرایب تبعیض قیمت آب موضوع جدول شماره (۶) پیوست) تعیین می گردد.

جدول (۴): دسته بندی تعرفه آب مشترکین روستایی

ردیف	دسته بندی مشترکین روستایی	تعرفه آب
۱	مشترکین خانگی با مصرف کمتر و یا مساوی الگو	پنجاه (۵۰) درصد تعرفه آب نزدیک ترین شهر (بر اساس تقسیمات کشوری)
۲	مشترکین خانگی با مصرف بیشتر از الگو	شصت و پنج (۶۵) درصد تعرفه آب نزدیک ترین شهر (بر اساس تقسیمات کشوری)
۳	مشترکین غیر خانگی	صد (۱۰۰) درصد تعرفه آب نزدیک ترین شهر (بر اساس تقسیمات کشوری)

تبصره (۱): تعرفه آب شرب مشترکین تحت پوشش در مناطق عشایری، مانند آب شرب روستایی محاسبه می شود.
تبصره (۲): شرکت های آب و فاضلاب موظفند پس از دریافت معرفی نامه از سازمان امور عشایر ایران، در محل علمک برداشت آب، نسبت به تحویل آب جهت تامین آب عشایر با قیمت معادل تعرفه "تجاری و مراکز خدمات غیر دولتی" اقدام نمایند. آبرسانی به خانوارهای عشایری در محل اسکان آنها، بر عهده وزارت جهاد کشاورزی می باشد.

۳- کارمزد خدمات دفع فاضلاب

۳-۱ کارمزد دفع فاضلاب برای مشترکین خانگی، هفتاد (۷۰) درصد و برای مشترکین غیر خانگی، صد (۱۰۰) درصد آب بهای مصرفی تعیین می شود.

۳-۲ با استناد به تبصره (۱) ماده (۷) "آیین نامه اجرایی مواد (۲) و (۳) قانون توسعه و بهینه سازی آب شرب شهری و روستایی"، در صورت نصب تاسیسات بازچرخانی آب و جمع آوری آب باران در ساختمان های جدید الاحداث موضوع بند (ث) ماده (۲) قانون "توسعه و بهینه سازی آب شرب شهری و روستایی"، شرکت های آب و فاضلاب مکلفند پس از تایید نصب تجهیزات مذکور و کنترل مستمر آنها، نسبت به تخفیف بیست (۲۰) درصدی کارمزد دفع فاضلاب اقدام نمایند.

۴- آبونمان آب و فاضلاب

آبونمان مشترکین خانگی و غیر خانگی آب اعم از اینکه مشترک مصرف داشته یا نداشته باشد، به ازای هر واحد ماهانه مبلغ ده هزار (۱۰,۰۰۰) ریال تعیین می گردد. آبونمان فاضلاب، معادل آبونمان آب می باشد.



۵- سایر شرایط عمومی

۵-۱ ضرایب تبعیض قیمتی آب‌بهای کلیه مشترکین خانگی (اعم از اقامتگاه‌های غیردائم) و غیرخانگی در شهرها به شرح جدول شماره (۵) و در روستاها به شرح جدول شماره (۶) پیوست تعیین می‌گردد. در خصوص محاسبه آب‌بهای مشترکین غیرخانگی روستایی برای شهرهای با ضریب قیمتی کمتر از یک، ضریب یک اعمال می‌گردد.

۵-۲ تشخیص طبقه مصرفی مشترک در بخش خانگی جهت محاسبه آب‌بها و همچنین محاسبه آبونمان، براساس متوسط مصرف یک دوره سی روزه خواهد بود. در این راستا شرکت‌های آب و فاضلاب موظف به رعایت دستورالعمل ابلاغی شرکت مهندسی آب و فاضلاب کشور موضوع "نحوه شناسایی واحدهای خالی از سکنه در مجموعه‌های مسکونی" می‌باشند.

۵-۳ در ماه‌های گرم سال (خرداد، تیر، مرداد و شهریور) برای مصارف غیرخانگی موضوع بند ۱-۲ و برای کلیه مشترکین خانگی (اعم از اقامتگاه‌های غیردائم) با مصارف بالاتر از بیست و پنج (۲۵) متر مکعب در ماه، بیست (۲۰) درصد به نرخ آب مصرفی مشترکین مربوطه، اضافه می‌گردد.

۵-۴ بر اساس بند «ر» جزء (۱) ماده (۷۲) قانون "حمایت از خانواده و جوانی جمعیت"، شرکت‌های آب و فاضلاب مکلفند به ازای هر متر مکعب فروش آب، مبلغ یک‌هزار (۱,۰۰۰) ریال از مشترکین پرمصرف (مشترکین با مصارف بالاتر از الگوی مصرف) آب شرب شهری دریافت و صد درصد (۱۰۰٪) درآمد حاصل از آن را به حساب خزانه واریز نمایند.

۵-۵ نرخ فروش آب تولیدی آب‌شیرین‌کن‌ها در محل ایستگاه‌های توزیع آب و در ظروف خریداران، به ازای هر متر مکعب حداکثر معادل یک و نیم (۱/۵) برابر قیمت غیریارانه‌ای تعیین می‌گردد. همچنین نرخ فروش آب شیرین تولیدی بخش خصوصی (آب‌شیرین‌کن) که از طریق شبکه توزیع در اختیار مشترکین قرار می‌گیرد، به ازای هر واحد مسکونی تا مصرف ده (۱۰) متر مکعب در ماه بر اساس تعرفه آب‌بهای خانگی محاسبه و برای مصارف مازاد بر آن به ازای هر متر مکعب تا سقف قیمت قرارداد با بخش خصوصی محاسبه و اخذ می‌گردد.

نرخ تعرفه آب برای مشترکین غیرخانگی صرفاً برای کاربری‌های صنعتی، تجاری و مراکز خدمات غیر دولتی و دستگاه‌های اجرایی که از آب تولیدی بخش خصوصی تامین می‌گردد تا سقف ظرفیت قراردادی، به ازای هر متر مکعب تا سقف قیمت قرارداد با بخش خصوصی محاسبه و اخذ می‌شود.

۵-۶ «نزدیک‌ترین شهر» به روستا، شهری است که روستای موردنظر به لحاظ تقسیمات کشوری جزو توابع آن محسوب می‌گردد.

۵-۷ قیمت غیریارانه‌ای آب معادل هفتاد هزار (۷۰,۰۰۰) ریال به ازای هر متر مکعب و معادل هزینه تأمین آب به ازای هر متر مکعب می‌باشد.

۵-۸ قیمت فروش آب برای موارد خاص (مانند فروش به کشتی‌ها، شناورها، تانکرهای خدماتی، مناطق آزاد (تحویلی عمده) و موارد مشابه)، با تصویب هیئت مدیره شرکت و تأیید شرکت مهندسی آب و فاضلاب کشور تعیین می‌گردد.

۵-۹ حجم فاضلاب واحدهایی که از منابع آب مستقل (خارج از شبکه) استفاده می‌نمایند، براساس برآورد کارشناس شرکت مشخص می‌گردد.



۵-۱۰ قیمت‌های موضوع بند ۱-۲، برای مصارف تا سقف ظرفیت قراردادی است. شرکت موظف است برای مشترکین غیرخانگی با مصرف بیش از ظرفیت قراردادی (ظرفیت مندرج در قرارداد واگذاری انشعاب)، ضمن محاسبه و دریافت بهای مصارف مازاد (نسبت به ظرفیت قراردادی) با تعرفه آب آزاد، برای یک دوره اخطار کتبی صادر و در صورت استمرار عدول از ظرفیت قراردادی، نسبت به قطع جریان آب اقدام نماید.

کاربری‌های دارای معافیت مصرح در متن قوانین و مقررات نظیر ماده (۱۳) قانون الحاق برخی مواد به قانون تنظیم بخشی از مقررات مالی دولت (۲)، از شمول این تبصره مستثنی می‌باشند. معافیت مذکور شامل اماکن تجاری وابسته به آنها نمی‌باشد.

۵-۱۱ مبنای محاسبه و دریافت تعرفه‌های حق انشعاب آب و فاضلاب، ابلاغیه شماره ۹۳/۴۷۵۴۷/۲۰/۱۰۰ مورخ ۱۳۹۳/۱۱/۲۶ می‌باشد. در این راستا تعرفه «حق انشعاب» آب در بخش خانگی روستایی و عشایری (در صورت وجود ملک مشخص)، معادل پنجاه (۵۰) درصد پایین‌ترین تعرفه «نزدیک‌ترین شهر» و در بخش غیرخانگی روستایی و عشایری (در صورت وجود ملک مشخص) معادل صد (۱۰۰) درصد حق انشعاب تعرفه «نزدیک‌ترین شهر» تعیین می‌گردد. حق انشعاب فاضلاب برای کاربری خانگی روستایی و عشایری (در صورت وجود ملک مشخص) معادل هفتاد (۷۰) درصد و برای کاربری غیرخانگی روستایی و عشایری (در صورت وجود ملک مشخص) معادل صد (۱۰۰) درصد حق انشعاب آب روستایی تعیین می‌گردد.

۵-۱۲ مفاد آیین‌نامه عملیاتی و شرایط عمومی تعرفه‌های شرکت‌های آب و فاضلاب، جزء جداناپذیر این ابلاغیه بوده و لازم الاجرا می‌باشد.



پیوست: ضرایب تبعیض قیمتی

جدول (۵): ضرایب تبعیض قیمت آب شهری

طبقات مصرف خانگی (X): متوسط مصرف ماهانه هر واحد خانگی، S: الگوی مصرف							غیرخانگی	نام شهر	نام استان / شرکت
$x > 3S$	$2S < x \leq 3S$	$1,5S < x \leq 2S$	$S < x \leq 1,5S$	$1,0 < x \leq S$	$0 < x \leq 1,0$	$0 \leq x \leq 0$			
۱,۶۵	۱,۶۵	۱,۵۵	۱,۵۵	۱,۵۰	۱,۵۰	۱,۵۰	۱,۴۵	اردبیل	اردبیل
۱,۱۵	۱,۰۵	۱,۰۵	۱,۰۵	-۰,۹۱	-۰,۹۱	-۰,۹۱	۱,۰۵	اردبیل	اردبیل
۱,۱۵	۱,۰۵	۱,۰۵	۱,۰۵	-۰,۹۱	-۰,۹۱	-۰,۹۱	۱,۰۲	اردبیل	اسلام آباد
۱,۱۵	۱,۰۵	۱,۰۵	۱,۰۵	۱,۲۵	۱,۲۵	۱,۲۵	۱,۰۲	اردبیل	اصلاتدوز
۱,۱۵	۱,۰۵	۱,۰۵	۱,۰۵	۱,۲۵	۱,۲۵	۱,۲۵	۱,۰۰	اردبیل	انگوت
۱,۱۵	۱,۰۵	۱,۰۵	۱,۰۵	-۰,۹۱	-۰,۹۱	-۰,۹۱	۱,۰۰	اردبیل	اولتان
۱,۱۵	۱,۰۵	۱,۰۵	۱,۰۵	۱,۲۵	۱,۲۵	۱,۲۵	۱,۰۰	اردبیل	آبی بیگلو
۱,۱۵	۱,۰۵	۱,۰۵	۱,۰۵	-۰,۹۱	-۰,۹۱	-۰,۹۱	۱,۰۰	اردبیل	آراللوی
۱,۲۵	۱,۱۵	۱,۱۵	۱,۱۵	۱,۰۰	۱,۰۰	۱,۰۰	۱,۰۰	اردبیل	بیله سوار
۱,۳۵	۱,۳۰	۱,۳۰	۱,۳۰	۱,۳۰	۱,۳۰	۱,۱۰	۱,۱۵	اردبیل	پارس آباد
۱,۱۵	۱,۰۵	۱,۰۵	۱,۰۵	-۰,۹۱	-۰,۹۱	-۰,۹۱	۱,۰۰	اردبیل	پریخان
۱,۱۵	۱,۰۵	۱,۰۵	۱,۰۵	-۰,۹۱	-۰,۹۱	-۰,۹۱	۱,۰۰	اردبیل	ثمرین
۱,۱۵	۱,۰۵	۱,۰۵	۱,۰۵	۱,۲۵	۱,۲۵	۱,۲۵	۱,۰۰	اردبیل	جعفرآباد
۱,۲۵	۱,۲۵	۱,۲۰	۱,۲۰	۱,۲۰	۱,۲۰	۱,۰۰	۱,۰۵	اردبیل	خلخال
۱,۱۰	۱,۱۰	۱,۰۰	۱,۰۰	۱,۱۰	۱,۱۰	۱,۱۰	۱,۰۰	اردبیل	دولت آباد
۱,۱۵	۱,۰۵	۱,۰۵	۱,۰۵	-۰,۹۱	-۰,۹۱	-۰,۹۱	۱,۰۰	اردبیل	رضی
۱,۲۵	۱,۱۵	۱,۱۵	۱,۱۵	۱,۰۰	۱,۰۰	۱,۰۰	۱,۰۵	اردبیل	سرعین
۱,۱۵	۱,۰۵	۱,۰۵	۱,۰۵	-۰,۹۱	-۰,۹۱	-۰,۹۱	۱,۰۰	اردبیل	عنبران
۱,۱۵	۱,۰۵	۱,۰۵	۱,۰۵	-۰,۹۱	-۰,۹۱	-۰,۹۱	۱,۰۰	اردبیل	فخرآباد
۱,۱۵	۱,۰۵	۱,۰۵	۱,۰۵	-۰,۹۱	-۰,۹۱	-۰,۹۱	۱,۰۰	اردبیل	قصابه
۱,۱۵	۱,۰۵	۱,۰۵	۱,۰۵	-۰,۹۱	-۰,۹۱	-۰,۹۱	۱,۰۲	اردبیل	کلور
۱,۲۵	۱,۱۵	۱,۱۵	۱,۱۵	۱,۰۰	۱,۰۰	۱,۰۰	۱,۰۵	اردبیل	کوثر
۱,۱۰	۱,۱۰	۱,۰۰	۱,۰۰	۱,۱۵	۱,۱۵	۱,۱۵	۱,۰۲	اردبیل	کورائیم
۱,۲۰	۱,۱۵	۱,۱۵	۱,۱۵	۱,۲۰	۱,۲۰	۱,۲۰	۱,۰۲	اردبیل	گرمی
۱,۱۰	۱,۱۰	۱,۰۵	۱,۰۵	۱,۲۰	۱,۲۰	۱,۲۰	۱,۰۲	اردبیل	لاهرود
۱,۱۰	۱,۱۰	۱,۰۵	۱,۰۵	۱,۲۰	۱,۲۰	۱,۲۰	۱,۰۰	اردبیل	مرادلو
۱,۳۰	۱,۲۵	۱,۲۵	۱,۲۰	۱,۳۰	۱,۳۰	۱,۳۰	۱,۱۶	اردبیل	مشکین شهر
۱,۱۰	۱,۱۰	۱,۰۵	۱,۰۵	۱,۲۰	۱,۲۰	۱,۲۰	۱,۰۰	اردبیل	مغانسر
۱,۱۰	۱,۰۵	۱,۰۰	۱,۰۰	۱,۱۰	۱,۱۰	۱,۱۰	۱,۰۸	اردبیل	نمین



Handwritten signature and blue ink scribbles at the bottom left of the page.

طبقات مصرف خانگی (X: متوسط مصرف ماهانه هر واحد خانگی، S: الگوی مصرف)							غیر خانگی	نام شهر	نام استان / شرکت
$x > 3S$	$2S < x \leq 3S$	$1,5S < x \leq 2S$	$S < x \leq 1,5S$	$1,0 < x \leq S$	$0 < x \leq 1,0$	$0 \leq x \leq 0$			
1,10	1,05	1,00	1,00	1,10	1,10	1,10	1,06	نیر	اردبیل
1,15	1,05	1,05	1,05	0,91	0,91	0,91	1,02	هشتجین	اردبیل
1,15	1,05	1,05	1,05	0,91	0,91	0,91	1,04	هیر	اردبیل
1,10	1,05	1,00	1,00	0,91	0,91	0,91	1,00	سایر شهرها	اردبیل
1,24	1,12	1,12	1,12	1,00	1,00	1,00	1,02	گز	اصفهان
1,29	1,16	1,16	1,16	1,02	1,02	1,02	1,12	حنا	اصفهان
1,14	1,02	1,02	1,02	0,90	0,90	0,90	1,00	خور	اصفهان
1,25	1,25	1,25	1,25	1,40	1,40	1,40	1,12	دهق	اصفهان
1,29	1,16	1,16	1,16	1,00	1,00	1,00	1,14	کمه	اصفهان
1,26	1,26	1,26	1,26	1,50	1,50	1,50	1,16	ونک	اصفهان
1,49	1,49	1,49	1,49	1,72	1,72	1,72	1,22	ازبه	اصفهان
1,40	1,26	1,26	1,26	1,12	1,12	1,12	1,24	افوس	اصفهان
1,14	1,02	1,02	1,02	0,90	0,90	0,90	1,00	جندق	اصفهان
1,50	1,41	1,41	1,41	1,66	1,66	1,66	1,22	درچه	اصفهان
1,14	1,02	1,02	1,02	0,90	0,90	0,90	1,00	رزوه	اصفهان
1,14	1,02	1,02	1,02	0,90	0,90	0,90	1,00	سجزی	اصفهان
1,14	1,02	1,02	1,02	0,90	0,90	0,90	1,00	فرخی	اصفهان
1,40	1,26	1,26	1,26	1,12	1,12	1,12	1,29	کوشک	اصفهان
1,17	1,17	1,17	1,17	1,22	1,22	1,22	1,05	گلشن	اصفهان
1,26	1,21	1,21	1,21	1,56	1,56	1,56	1,29	گوگرد	اصفهان
1,40	1,24	1,24	1,24	1,52	1,52	1,52	1,29	میمه	اصفهان
1,26	1,25	1,22	1,26	1,42	1,42	1,42	1,06	نطنز	اصفهان
1,48	1,41	1,41	1,41	1,58	1,58	1,58	1,22	هرند	اصفهان
1,24	1,12	1,12	1,12	1,00	1,00	1,00	1,00	انارک	اصفهان
1,14	1,09	1,09	1,09	1,25	1,25	1,50	1,02	تودشک	اصفهان
1,50	1,24	1,24	1,24	1,70	1,70	1,70	1,40	تیران	اصفهان
1,22	1,28	1,28	1,28	1,46	1,46	1,46	1,20	داران	اصفهان
1,27	1,22	1,22	1,22	1,35	1,35	1,35	1,17	دامنه	اصفهان
1,40	1,26	1,26	1,26	1,12	1,12	1,12	1,22	زواره	اصفهان
1,24	1,29	1,29	1,29	1,47	1,47	1,47	1,16	سمیرم	اصفهان
1,54	1,29	1,29	1,29	1,22	1,22	1,22	1,28	شهرضا	اصفهان



(Handwritten signature and scribbles)

طبقات مصرف خانگی (X: متوسط مصرف ماهانه هر واحد خانگی، S: الگوی مصرف)							غیر خانگی	نام شهر	نام استان / شرکت
$x > 3S$	$2S < x \leq 3S$	$1,5S < x \leq 2S$	$S < x \leq 1,5S$	$1,0 < x \leq S$	$0 < x \leq 1,0$	$0 \leq x \leq 0$			
1,14	1,03	1,03	1,03	0,90	0,90	0,90	1,00	کمشچه	اصفهان
1,20	1,20	1,20	1,20	1,35	1,35	1,35	1,15	گرگاب	اصفهان
1,41	1,36	1,36	1,36	1,55	1,55	1,55	1,31	گلدشت	اصفهان
1,14	1,03	1,03	1,03	0,90	0,90	0,90	1,00	گلشهر	اصفهان
1,85	1,67	1,67	1,67	1,48	1,48	1,48	1,51	نائین	اصفهان
1,54	1,39	1,39	1,39	1,23	1,23	1,23	1,27	ورزنه	اصفهان
1,15	1,11	1,11	1,11	1,26	1,26	1,26	1,06	وزوان	اصفهان
1,54	1,39	1,39	1,39	1,23	1,23	1,23	1,34	ابریشم	اصفهان
1,14	1,03	1,03	1,03	0,90	0,90	0,90	1,00	بادرود	اصفهان
1,24	1,12	1,12	1,12	1,00	1,00	1,00	1,00	بافران	اصفهان
1,40	1,26	1,26	1,26	1,12	1,12	1,12	1,12	بهران	اصفهان
1,14	1,09	1,09	1,09	1,24	1,24	1,24	1,05	جوزدان	اصفهان
1,24	1,12	1,12	1,12	1,00	1,00	1,00	1,07	چادگان	اصفهان
1,14	1,03	1,03	1,03	0,90	0,90	0,90	1,00	چرمهین	اصفهان
1,24	1,12	1,12	1,12	1,00	1,00	1,00	1,06	خورزوق	اصفهان
1,24	1,12	1,12	1,12	1,00	1,00	1,00	1,08	دستگرد	اصفهان
1,23	1,23	1,23	1,23	1,29	1,29	1,29	1,04	دهاقان	اصفهان
1,24	1,12	1,12	1,12	1,00	1,00	1,00	1,07	دیزیچه	اصفهان
1,14	1,03	1,03	1,03	0,90	0,90	0,90	1,02	زازران	اصفهان
1,14	1,09	1,09	1,09	1,24	1,24	1,24	1,03	عسگران	اصفهان
1,14	1,09	1,09	1,09	1,24	1,24	1,24	1,05	علویچه	اصفهان
1,24	1,12	1,12	1,12	1,00	1,00	1,00	1,06	کرکوند	اصفهان
1,24	1,12	1,12	1,12	1,00	1,00	1,00	1,02	مبارکه	اصفهان
1,26	1,21	1,21	1,21	1,43	1,43	1,43	1,17	منظریه	اصفهان
1,14	1,03	1,03	1,03	0,91	0,91	0,91	1,00	مهاباد	اصفهان
1,54	1,39	1,39	1,39	1,23	1,23	1,23	1,33	اردستان	اصفهان
1,24	1,12	1,12	1,12	1,00	1,00	1,00	1,02	اشترجان	اصفهان
1,24	1,12	1,12	1,12	1,00	1,00	1,00	1,04	چمگردان	اصفهان
1,34	1,29	1,29	1,29	1,38	1,38	1,19	1,15	خوانسار	اصفهان
1,54	1,39	1,39	1,39	1,23	1,23	1,23	1,31	کوهپایه	اصفهان
1,15	1,11	1,11	1,11	1,26	1,26	1,26	1,05	لای بید	اصفهان

جمهوری اسلامی ایران
وزارت نیرو
معاونت برنامه ریزی و اقتصادی
دفتر اقتصاد، سرمایه گذاری و
تنظیم مقررات بازار آب و برق

طبقات مصرف خانگی (X: متوسط مصرف ماهانه هر واحد خانگی، S: الگوی مصرف)							غیر خانگی	نام شهر	نام استان / شرکت
$x > 3S$	$2S < x \leq 3S$	$1,5S < x \leq 2S$	$S < x \leq 1,5S$	$1,0 < x \leq S$	$0 < x \leq 1,0$	$0 \leq x \leq 0$			
1,14	1,03	1,03	1,03	0,90	0,90	0,90	1,10	مینادشت	اصفهان
1,52	1,44	1,44	1,44	1,68	1,68	1,68	1,34	بهارستان	اصفهان
1,29	1,16	1,16	1,16	1,02	1,02	1,02	1,14	بیربکران	اصفهان
1,41	1,28	1,28	1,28	1,12	1,12	1,12	1,23	حسن آباد	اصفهان
1,89	1,89	1,89	1,89	1,90	1,90	1,90	1,68	خوراسگان	اصفهان
1,48	1,41	1,41	1,41	1,58	1,58	1,58	1,33	زرین شهر	اصفهان
1,24	1,12	1,12	1,12	1,00	1,00	1,00	1,11	طالخنچه	اصفهان
1,54	1,39	1,39	1,39	1,22	1,22	1,23	1,24	فلاورجان	اصفهان
1,54	1,39	1,39	1,39	1,22	1,22	1,23	1,25	فولادشهر	اصفهان
1,49	1,39	1,35	1,35	1,22	1,22	1,23	1,34	قهدریجان	اصفهان
1,51	1,45	1,45	1,45	1,74	1,74	1,74	1,42	کهریزسنگ	اصفهان
1,37	1,30	1,30	1,30	1,55	1,55	1,55	1,24	گلپایگان	اصفهان
1,52	1,47	1,47	1,47	1,67	1,67	1,67	1,33	نجف آباد	اصفهان
1,41	1,28	1,28	1,28	1,12	1,12	1,12	1,22	نصر آباد	اصفهان
1,41	1,28	1,28	1,28	1,12	1,12	1,12	1,24	نیک آباد	اصفهان
1,14	1,03	1,03	1,03	0,90	0,90	0,90	1,06	اصغر آباد	اصفهان
1,27	1,22	1,22	1,22	1,28	1,28	1,38	1,13	برف انبار	اصفهان
1,23	1,18	1,18	1,18	1,34	1,34	1,34	1,04	حبیب آباد	اصفهان
1,54	1,39	1,39	1,39	1,22	1,22	1,23	1,28	خمینی شهر	اصفهان
1,20	1,20	1,20	1,20	1,36	1,36	1,36	1,12	دولت آباد	اصفهان
1,26	1,20	1,20	1,20	1,42	1,42	1,42	1,15	رضوان شهر	اصفهان
1,20	1,15	1,15	1,15	1,35	1,35	1,35	1,12	سده لنجان	اصفهان
1,52	1,52	1,52	1,52	1,74	1,74	1,74	1,34	شاهین شهر	اصفهان
1,41	1,28	1,28	1,28	1,12	1,12	1,12	1,24	محمد آباد	اصفهان
1,24	1,12	1,12	1,12	1,00	1,00	1,00	1,07	باغباداران	اصفهان
1,24	1,12	1,12	1,12	1,00	1,00	1,00	1,10	زاینده رود	اصفهان
1,40	1,35	1,35	1,35	1,52	1,52	1,52	1,26	فریدون شهر	اصفهان
1,24	1,12	1,12	1,12	1,00	1,00	1,00	1,12	قیجاورستان	اصفهان
1,24	1,12	1,12	1,12	1,00	1,00	1,00	1,10	ورنامخواست	اصفهان
1,40	1,26	1,26	1,26	1,12	1,12	1,12	1,19	بوئین میاندشت	اصفهان
1,94	1,94	1,94	1,94	2,00	2,00	2,00	1,59	اصفهان	اصفهان

جمهوری اسلامی ایران
وزارت نیرو
معاونت برنامه ریزی و اقتصادی
دفتر اقتصاد، سرمایه گذاری و
تنظیم مقررات بازار آب و برق

طبقات مصرف خانگی (X: متوسط مصرف ماهانه هر واحد خانگی، S: الگوی مصرف)							غیر خانگی	نام شهر	نام استان / شرکت
$x > 2S$	$2S < x \leq 2S$	$1,5S < x \leq 2S$	$S < x \leq 1,5S$	$1,0 < x \leq S$	$0 < x \leq 1,0$	$0 \leq x \leq 0$			
1,20	1,15	1,10	1,05	1,00	1,00	1,00	1,15	اصفهان	ایمان شهر
1,20	1,15	1,10	1,05	1,00	1,00	1,00	1,15	اصفهان	زیبا شهر
1,40	1,26	1,26	1,26	1,12	1,12	1,12	1,19	اصفهان	کلیشاد وسودرجان
1,15	1,10	1,03	1,03	0,89	0,89	0,89	1,00	اصفهان	سایر شهرها
1,90	1,80	1,80	1,80	2,05	2,05	2,05	1,67	البرز	کرج
1,45	1,35	1,35	1,35	1,55	1,55	1,55	1,27	البرز	اشتهداد
1,40	1,40	1,40	1,40	1,65	1,65	1,65	1,31	البرز	آسارا
1,35	1,20	1,20	1,20	1,10	1,10	1,10	1,20	البرز	تنکمان
1,45	1,35	1,30	1,30	1,18	1,18	1,18	1,28	البرز	چهارباغ
1,40	1,40	1,40	1,40	1,60	1,60	1,60	1,28	البرز	طالقان
1,90	1,90	1,90	1,90	2,30	2,30	2,30	1,72	البرز	فردیس
1,50	1,50	1,50	1,50	1,50	1,50	1,50	1,28	البرز	کمالشهر
1,30	1,25	1,25	1,25	1,10	1,10	1,10	1,26	البرز	کوهسار
1,45	1,45	1,45	1,45	1,65	1,65	1,65	1,47	البرز	گرمدره
1,35	1,25	1,25	1,20	1,07	1,07	1,07	1,19	البرز	گلسار
1,40	1,35	1,35	1,35	1,40	1,40	1,40	1,27	البرز	ماهدشت
1,50	1,50	1,50	1,50	1,50	1,50	1,50	1,37	البرز	محمد شهر
1,50	1,40	1,40	1,40	1,40	1,40	1,40	1,28	البرز	مشکین دشت
1,40	1,40	1,40	1,40	1,60	1,60	1,60	1,27	البرز	مهستان
1,60	1,50	1,50	1,50	1,70	1,70	1,70	1,39	البرز	نظرآباد
1,45	1,35	1,35	1,35	1,55	1,55	1,55	1,27	البرز	هشتگرد
1,30	1,25	1,20	1,20	1,07	1,07	1,07	1,15	البرز	سایر شهرها
1,85	1,75	1,70	1,70	1,34	1,34	1,34	1,53	ایلام	ایلام
1,25	1,15	1,15	1,15	1,05	1,05	1,05	1,05	ایلام	ایوان
1,15	1,10	1,05	1,05	1,00	1,00	1,00	1,03	ایلام	آبدانان
1,10	1,05	1,00	1,00	0,94	0,94	0,94	1,00	ایلام	آسمان آباد
1,15	1,10	1,05	1,05	1,00	1,00	1,00	1,08	ایلام	بدره
1,15	1,10	1,05	1,05	1,00	1,00	1,00	1,05	ایلام	پهله
1,15	1,10	1,05	1,05	1,00	1,00	1,00	1,07	ایلام	توحید
1,10	1,05	1,00	1,00	0,94	0,94	0,94	1,02	ایلام	چوار
1,25	1,15	1,15	1,15	1,05	1,05	1,05	1,04	ایلام	دره شهر



طبقات مصرف خانگی (X: متوسط مصرف ماهانه هر واحد خانگی. S: الگوی مصرف)							غیر خانگی	نام شهر	نام استان / شرکت
$x > 3S$	$2S < x \leq 3S$	$1,5S < x \leq 2S$	$S < x \leq 1,5S$	$1 < x \leq S$	$0 < x \leq 1$	$0 \leq x \leq 0$			
1,25	1,15	1,15	1,15	1,05	1,05	1,05	1,06	دهلران	ایلام
1,15	1,10	1,05	1,05	1,00	1,00	1,00	1,05	زرنه	ایلام
1,25	1,15	1,15	1,15	1,05	1,05	1,05	1,05	سرایله	ایلام
1,15	1,10	1,05	1,05	1,00	1,00	1,00	1,12	صالح آباد	ایلام
1,15	1,10	1,05	1,05	1,00	1,00	1,00	1,06	لومار	ایلام
1,10	1,05	1,00	1,00	0,94	0,94	0,94	1,00	ملکشاهی	ایلام
1,25	1,15	1,15	1,15	1,05	1,05	1,05	1,05	مهران	ایلام
1,10	1,05	1,00	1,00	0,94	0,94	0,94	1,02	مورموری	ایلام
1,15	1,10	1,05	1,05	1,00	1,00	1,00	1,07	موسیان	ایلام
1,15	1,10	1,05	1,05	1,00	1,00	1,00	1,08	میمه	ایلام
1,10	1,05	1,00	1,00	0,90	0,90	0,90	1,00	سایر شهرها	ایلام
1,50	1,50	1,50	1,50	1,70	1,70	1,70	1,44	اسکو	آذربایجان شرقی
1,40	1,35	1,35	1,45	1,60	1,60	1,60	1,32	اهر	آذربایجان شرقی
1,75	1,70	1,70	1,70	1,90	1,90	1,90	1,60	ایلخچی	آذربایجان شرقی
1,30	1,25	1,25	1,25	1,40	1,40	1,40	1,21	آبش احمد	آذربایجان شرقی
1,35	1,25	1,20	1,20	1,05	1,05	1,05	1,24	آچاچی	آذربایجان شرقی
1,75	1,70	1,70	1,70	1,92	1,92	1,92	1,64	آذرشهر	آذربایجان شرقی
1,40	1,35	1,35	1,35	1,50	1,50	1,50	1,35	آرپاطان	آذربایجان شرقی
1,25	1,25	1,20	1,10	1,25	1,25	1,25	1,25	آقکند	آذربایجان شرقی
1,40	1,35	1,35	1,35	1,55	1,55	1,55	1,50	باسمنج	آذربایجان شرقی
1,40	1,40	1,40	1,50	1,70	1,70	1,70	1,28	بخشایش	آذربایجان شرقی
1,40	1,40	1,40	1,50	1,70	1,70	1,70	1,29	بستان اباد	آذربایجان شرقی
1,75	1,75	1,75	1,85	2,10	2,10	2,10	1,60	بناب	آذربایجان شرقی
1,30	1,25	1,25	1,25	1,40	1,40	1,40	1,23	بناب مرند	آذربایجان شرقی
2,05	2,05	2,05	2,15	2,00	2,00	2,00	1,74	تبریز	آذربایجان شرقی
1,35	1,35	1,35	1,35	1,50	1,50	1,50	1,34	ترک	آذربایجان شرقی
1,35	1,35	1,35	1,35	1,50	1,50	1,50	1,27	ترکمنچای	آذربایجان شرقی
1,45	1,35	1,30	1,30	1,15	1,15	1,15	1,37	تسوج	آذربایجان شرقی
1,35	1,25	1,20	1,20	1,05	1,05	1,05	1,22	تیکمه داش	آذربایجان شرقی
1,20	1,20	1,20	1,40	1,60	1,60	1,60	1,27	تیمورلو	آذربایجان شرقی
1,50	1,50	1,50	1,65	1,85	1,85	1,85	1,39	جلفا	آذربایجان شرقی

11

جمهوری اسلامی ایران
وزارت نیرو
معاونت برنامه ریزی و اقتصادی
دفتر اقتصاد، سرمایه گذاری و
تنظیم مقررات بازار آب و برق



طبقات مصرف خانگی (X: متوسط مصرف ماهانه هر واحد خانگی، S: الگوی مصرف)							غیرخانگی	نام شهر	نام استان / شرکت
$x > 3S$	$2S < x \leq 3S$	$1,5S < x \leq 2S$	$S < x \leq 1,5S$	$10 < x \leq S$	$0 < x \leq 10$	$0 \leq x \leq 0$			
1,35	1,25	1,35	1,35	1,50	1,50	1,50	1,26	خاروانا	آذربایجان شرقی
1,30	1,25	1,25	1,25	1,40	1,40	1,40	1,26	خامنه	آذربایجان شرقی
1,35	1,25	1,20	1,20	1,05	1,05	1,05	1,19	خداجو	آذربایجان شرقی
1,70	1,70	1,70	1,70	1,93	1,93	1,93	1,59	خسروشاه	آذربایجان شرقی
1,45	1,45	1,45	1,50	1,70	1,70	1,70	1,35	خمارلو	آذربایجان شرقی
1,30	1,25	1,25	1,25	1,40	1,40	1,40	1,29	خواجه	آذربایجان شرقی
1,30	1,20	1,20	1,30	1,40	1,40	1,40	1,22	دوزدوزان	آذربایجان شرقی
1,35	1,30	1,30	1,30	1,50	1,50	1,50	1,25	زرزق	آذربایجان شرقی
1,30	1,25	1,25	1,25	1,40	1,40	1,40	1,23	زنوز	آذربایجان شرقی
1,40	1,40	1,40	1,40	1,60	1,60	1,60	1,29	سراب	آذربایجان شرقی
1,70	1,65	1,65	1,65	1,80	1,80	1,80	1,65	سردرود	آذربایجان شرقی
1,40	1,40	1,40	1,40	1,65	1,65	1,65	1,34	سهند	آذربایجان شرقی
1,35	1,25	1,20	1,20	1,05	1,05	1,05	1,23	سیس	آذربایجان شرقی
1,30	1,25	1,25	1,25	1,40	1,40	1,40	1,20	سیه رود	آذربایجان شرقی
1,55	1,45	1,45	1,45	1,70	1,70	1,70	1,48	شهبستر	آذربایجان شرقی
1,35	1,30	1,30	1,30	1,50	1,50	1,50	1,27	شربیان	آذربایجان شرقی
1,75	1,65	1,55	1,55	1,25	1,25	1,35	1,66	شرفخانه	آذربایجان شرقی
1,60	1,50	1,40	1,40	1,25	1,25	1,25	1,55	شند آباد	آذربایجان شرقی
1,40	1,35	1,35	1,35	1,40	1,40	1,40	1,41	صوفیان	آذربایجان شرقی
1,75	1,75	1,75	1,90	2,00	2,00	2,00	1,72	عجبشیر	آذربایجان شرقی
1,45	1,35	1,30	1,30	1,15	1,15	1,15	1,34	قره آغاج	آذربایجان شرقی
1,30	1,25	1,25	1,25	1,40	1,40	1,40	1,31	کشکسرای	آذربایجان شرقی
1,35	1,25	1,20	1,20	1,05	1,05	1,05	1,03	کلوانق	آذربایجان شرقی
1,40	1,40	1,40	1,40	1,60	1,60	1,60	1,39	کلیبر	آذربایجان شرقی
1,35	1,25	1,20	1,20	1,05	1,05	1,05	1,29	کوزه کنان	آذربایجان شرقی
1,65	1,65	1,65	1,65	1,85	1,85	1,85	1,73	گوگان	آذربایجان شرقی
1,34	1,27	1,20	1,20	1,35	1,35	1,35	1,28	لیلان	آذربایجان شرقی
1,30	1,25	1,25	1,25	1,40	1,40	1,40	1,33	مبارک شهر	آذربایجان شرقی
1,70	1,70	1,70	1,70	1,90	1,90	1,90	1,58	مراغه	آذربایجان شرقی
1,65	1,60	1,60	1,60	1,75	1,75	1,75	1,61	مرند	آذربایجان شرقی
1,50	1,50	1,50	1,50	1,70	1,70	1,70	1,38	ملکان	آذربایجان شرقی



طبقات مصرف خانگی (X) متوسط مصرف ماهانه هر واحد خانگی، S: الگوی مصرف)							نام شهر	نام استان / شرکت
$x > 3S$	$2S < x \leq 3S$	$1,5S < x \leq 2S$	$S < x \leq 1,5S$	$1,0 < x \leq S$	$0 < x \leq 1,0$	$0 \leq x \leq 0$		
1,40	1,35	1,35	1,35	1,60	1,60	1,60	1,40	آذربایجان شرقی
1,45	1,35	1,30	1,30	1,15	1,15	1,15	1,31	آذربایجان شرقی
1,55	1,65	1,65	1,75	2,00	2,00	2,00	1,43	آذربایجان شرقی
1,35	1,25	1,20	1,20	1,05	1,05	1,05	1,15	آذربایجان شرقی
1,50	1,50	1,50	1,70	1,80	1,80	1,80	1,43	آذربایجان شرقی
1,45	1,40	1,40	1,45	1,70	1,70	1,70	1,33	آذربایجان شرقی
1,45	1,35	1,30	1,30	1,15	1,15	1,15	1,30	آذربایجان شرقی
1,35	1,25	1,20	1,20	1,05	1,05	1,05	1,22	آذربایجان شرقی
1,35	1,25	1,20	1,20	1,05	1,05	1,05	1,24	آذربایجان شرقی
1,45	1,40	1,40	1,45	1,70	1,70	1,70	1,39	آذربایجان شرقی
1,30	1,25	1,25	1,25	1,40	1,40	1,40	1,21	آذربایجان شرقی
1,25	1,20	1,15	1,15	1,03	1,03	1,03	1,10	آذربایجان شرقی
1,78	1,62	1,62	1,62	1,30	1,30	1,30	1,49	آذربایجان غربی
1,22	1,13	1,13	1,13	1,20	1,20	1,20	1,11	آذربایجان غربی
1,14	1,04	1,04	1,04	-0,90	-0,90	-0,90	1,00	آذربایجان غربی
1,13	1,06	1,06	1,06	1,20	1,20	1,20	1,07	آذربایجان غربی
1,19	1,09	1,09	1,09	-0,94	-0,94	-0,94	1,67	آذربایجان غربی
1,12	1,06	1,06	1,06	1,20	1,20	1,20	1,09	آذربایجان غربی
1,19	1,09	1,09	1,09	-0,94	-0,94	-0,94	1,15	آذربایجان غربی
1,34	1,25	1,25	1,25	1,30	1,30	1,30	1,16	آذربایجان غربی
1,08	1,00	1,00	1,00	1,15	1,15	1,15	1,03	آذربایجان غربی
1,30	1,18	1,18	1,18	1,03	1,03	1,03	1,06	آذربایجان غربی
1,19	1,09	1,09	1,09	-0,94	-0,94	-0,94	1,05	آذربایجان غربی
1,20	1,10	1,10	1,10	-0,94	-0,94	-0,94	1,70	آذربایجان غربی
1,28	1,17	1,17	1,17	1,30	1,30	1,30	1,25	آذربایجان غربی
1,22	1,13	1,13	1,13	1,30	1,30	1,30	1,11	آذربایجان غربی
1,30	1,18	1,18	1,18	1,03	1,03	1,03	1,33	آذربایجان غربی
1,19	1,09	1,09	1,09	-0,94	-0,94	-0,94	1,04	آذربایجان غربی
1,19	1,09	1,09	1,09	-0,94	-0,94	-0,94	1,00	آذربایجان غربی
1,16	1,06	1,06	1,06	-0,90	-0,90	-0,90	1,04	آذربایجان غربی
1,44	1,31	1,31	1,31	1,10	1,10	1,10	1,17	آذربایجان غربی

جمهوری اسلامی ایران
وزارت نیرو
معاونت برنامه ریزی و اقتصادی
دفتر اقتصاد، سرمایه گذاری و
تنظیم مقررات بازار آب و برق

طبقات مصرف خانگی (X: متوسط مصرف ماهانه هر واحد خانگی، S: الگوی مصرف)							غیر خانگی	نام شهر	نام استان / شرکت
$x > 3S$	$2S < x \leq 3S$	$1,5S < x \leq 2S$	$S < x \leq 1,5S$	$1,0 < x \leq S$	$0 < x \leq 1,0$	$0 \leq x \leq 0$			
1,08	1,02	1,02	1,02	1,21	1,21	1,21	1,44	دیزج دیز	آذربایجان غربی
1,32	1,32	1,46	1,75	1,30	1,30	1,30	1,21	ریط	آذربایجان غربی
1,20	1,10	1,10	1,10	0,94	0,94	0,94	1,08	زرآباد	آذربایجان غربی
1,30	1,18	1,18	1,18	1,03	1,03	1,03	1,05	سردشت	آذربایجان غربی
1,19	1,09	1,09	1,09	0,94	0,94	0,94	1,04	سرو	آذربایجان غربی
1,30	1,18	1,18	1,18	1,03	1,03	1,03	1,08	سلماس	آذربایجان غربی
1,12	1,05	1,05	1,05	1,20	1,20	1,20	1,07	سیلوانا	آذربایجان غربی
1,19	1,09	1,09	1,09	0,94	0,94	0,94	1,05	سیمینه	آذربایجان غربی
1,30	1,18	1,18	1,18	1,03	1,03	1,03	1,11	شاهین دژ	آذربایجان غربی
1,07	1,00	1,00	1,00	1,20	1,20	1,20	1,02	شوط	آذربایجان غربی
1,19	1,09	1,09	1,09	0,94	0,94	0,94	1,09	فیرورق	آذربایجان غربی
1,14	1,04	1,04	1,04	0,90	0,90	0,90	1,00	قطور	آذربایجان غربی
1,19	1,09	1,09	1,09	0,94	0,94	0,94	1,06	قوشچی	آذربایجان غربی
1,19	1,09	1,09	1,09	0,94	0,94	0,94	1,04	کشاوری	آذربایجان غربی
1,44	1,31	1,31	1,31	1,00	1,00	1,00	1,07	گوگ تپه	آذربایجان غربی
1,19	1,09	1,09	1,09	0,94	0,94	0,94	1,06	لاجان	آذربایجان غربی
1,30	1,18	1,18	1,18	1,03	1,03	1,03	1,12	ماکو	آذربایجان غربی
1,12	1,04	1,04	1,04	1,20	1,20	1,20	1,11	محمدیار	آذربایجان غربی
1,19	1,09	1,09	1,09	0,94	0,94	0,94	1,39	محمودآباد	آذربایجان غربی
1,14	1,04	1,04	1,04	0,90	0,90	0,90	1,00	مرگن	آذربایجان غربی
1,44	1,31	1,31	1,31	1,14	1,14	1,14	1,17	مهباد	آذربایجان غربی
1,37	1,28	1,28	1,28	1,40	1,40	1,40	1,20	میاندوآب	آذربایجان غربی
1,12	1,05	1,05	1,05	1,19	1,19	1,19	1,11	میرآباد	آذربایجان غربی
1,14	1,04	1,04	1,04	0,90	0,90	0,90	1,02	نازک علیا	آذربایجان غربی
1,12	1,04	1,04	1,04	1,20	1,20	1,20	1,04	نالوس	آذربایجان غربی
1,30	1,18	1,18	1,18	1,03	1,03	1,03	1,05	نقده	آذربایجان غربی
1,19	1,09	1,09	1,09	0,94	0,94	0,94	1,00	نلاس	آذربایجان غربی
1,19	1,09	1,09	1,09	0,94	0,94	0,94	1,05	نوشین شهر	آذربایجان غربی
1,14	1,04	1,04	1,04	0,90	0,90	0,90	1,00	یولاغلدی	آذربایجان غربی
1,10	1,05	1,00	1,00	0,90	0,90	0,90	1,00	سایر شهرها	آذربایجان غربی
1,10	1,10	1,10	1,10	1,10	1,10	1,10	1,06	امام حسن	بوشهر



 جمهوری اسلامی ایران
 وزارت نیرو
 معاونت برنامه ریزی و اقتصادی
 دفتر اقتصاد، سرمایه گذاری و
 تنظیم مقررات بازار آب و برق

طبقات مصرف خانگی (X: متوسط مصرف ماهانه هر واحد خانگی، S: الگوی مصرف)							غیر خانگی	نام شهر	نام استان / شرکت
$x > 3S$	$2S < x \leq 3S$	$1,5S < x \leq 2S$	$S < x \leq 1,5S$	$1,0 < x \leq S$	$0 < x \leq 1,0$	$0 \leq x \leq 0$			
1,15	1,07	1,07	1,07	0,92	0,92	0,92	1,17	انارستان	بوشهر
1,15	1,15	1,15	1,15	1,35	1,35	1,35	1,07	اهرم	بوشهر
1,10	1,10	1,10	1,10	1,25	1,25	0,92	1,05	آباد	بوشهر
1,20	1,07	1,07	1,07	0,92	0,92	0,92	1,06	آببخش	بوشهر
1,20	1,07	1,07	1,07	0,92	0,92	0,92	1,04	آبدان	بوشهر
1,20	1,20	1,20	1,20	1,35	1,35	1,00	1,16	برازجان	بوشهر
1,20	1,07	1,07	1,07	0,92	0,92	0,92	1,06	بردخون	بوشهر
1,20	1,07	1,07	1,07	0,92	0,92	0,92	1,09	بوشکان	بوشهر
2,00	1,85	1,85	1,85	1,35	1,35	1,35	1,79	بوشهر	بوشهر
1,20	1,07	1,07	1,07	0,92	0,92	0,92	1,10	بیدخون	بوشهر
1,20	1,07	1,07	1,07	0,92	0,92	0,92	1,07	تنگ ارم	بوشهر
1,20	1,07	1,07	1,07	0,92	0,92	0,92	1,02	جم	بوشهر
1,20	1,07	1,07	1,07	0,92	0,92	0,92	1,10	چاه مبارک	بوشهر
1,20	1,07	1,07	1,07	0,92	0,92	0,92	1,08	چغادک	بوشهر
1,20	1,07	1,07	1,07	0,92	0,92	0,92	1,10	خور موج	بوشهر
1,20	1,07	1,07	1,07	0,92	0,92	0,92	1,07	دالکی	بوشهر
1,20	1,07	1,07	1,07	0,92	0,92	0,92	1,05	دلوار	بوشهر
1,20	1,07	1,07	1,07	0,92	0,92	0,92	1,07	دیر	بوشهر
1,20	1,20	1,20	1,20	1,35	1,35	1,00	1,25	دیلیم	بوشهر
1,20	1,07	1,07	1,07	0,92	0,92	0,92	1,11	رینز	بوشهر
1,20	1,07	1,07	1,07	0,92	0,92	0,92	1,06	ریگ	بوشهر
1,20	1,07	1,07	1,07	0,92	0,92	0,92	1,10	سعد آباد	بوشهر
1,20	1,07	1,07	1,07	0,92	0,92	0,92	1,08	سیراف	بوشهر
1,20	1,07	1,07	1,07	0,92	0,92	0,92	1,07	شبانکاره	بوشهر
1,20	1,07	1,07	1,07	0,92	0,92	0,92	1,08	شنبه	بوشهر
1,20	1,07	1,07	1,07	0,92	0,92	0,92	1,17	عالیشهر	بوشهر
1,20	1,07	1,07	1,07	0,92	0,92	0,92	1,09	عسلویه	بوشهر
1,20	1,07	1,07	1,07	0,92	0,92	0,92	1,08	کاکي	بوشهر
1,20	1,07	1,07	1,07	0,92	0,92	0,92	1,05	کلمه	بوشهر
1,20	1,07	1,07	1,07	0,92	0,92	0,92	1,10	کنگان	بوشهر
2,00	1,90	1,90	1,90	1,35	1,35	1,35	1,84	گناوه	بوشهر



طبقات مصرف خانگی (X: متوسط مصرف ماهانه هر واحد خانگی، S: الگوی مصرف)							غیر خانگی	نام شهر	نام استان / شرکت
$x > 3S$	$2S < x \leq 3S$	$1,5S < x \leq 2S$	$S < x \leq 1,5S$	$1,0 < x \leq S$	$0 < x \leq 1,0$	$0 \leq x \leq 0$			
1,20	1,07	1,07	1,07	0,92	-0,92	0,92	1,10	نخل تقی	بوشهر
1,20	1,07	1,07	1,07	0,92	0,92	0,92	1,06	وحدتیه	بوشهر
1,15	1,10	1,05	1,05	0,92	0,92	0,92	1,00	سایر شهرها	بوشهر
1,50	1,40	1,40	1,40	1,70	1,70	1,70	1,48	ارجمند	تهران
1,70	1,65	1,65	1,65	1,70	1,70	1,40	1,53	اسلامشهر	تهران
1,60	1,60	1,60	1,70	1,90	1,90	1,90	1,58	اندیشه	تهران
1,40	1,35	1,35	1,35	1,50	1,50	1,50	1,52	آب سرد	تهران
1,40	1,40	1,40	1,40	1,60	1,60	1,60	1,44	آبعلی	تهران
1,60	1,70	1,70	1,70	1,90	1,90	1,90	1,51	باغستان	تهران
1,45	1,35	1,35	1,35	1,50	1,50	1,50	1,38	باقرشهر	تهران
1,40	1,40	1,40	1,40	1,60	1,60	1,60	1,56	بومهن	تهران
1,60	1,60	1,60	1,60	1,65	1,65	1,65	1,90	یاکدشت	تهران
1,45	1,45	1,45	1,45	1,70	1,70	1,70	1,35	پردیس	تهران
1,60	1,55	1,55	1,55	1,55	1,55	1,55	1,31	پرند	تهران
1,55	1,50	1,45	1,45	1,25	1,25	1,25	1,63	پیشوا	تهران
2,55	2,45	2,55	2,75	3,00	3,00	3,00	2,29	تهران	تهران
1,45	1,35	1,35	1,35	1,20	1,20	1,20	1,45	جواد آباد	تهران
1,45	1,45	1,45	1,45	1,45	1,45	1,45	1,31	چهاردانگه	تهران
1,40	1,35	1,35	1,35	1,45	1,45	1,45	1,41	حسن آباد	تهران
1,45	1,45	1,45	1,50	1,70	1,70	1,70	1,53	دماوند	تهران
1,55	1,55	1,55	1,55	1,45	1,45	1,45	1,38	رباط کریم	تهران
1,50	1,35	1,35	1,35	1,20	1,20	1,20	1,37	رودبار قصران	تهران
1,45	1,40	1,40	1,40	1,70	1,70	1,70	1,62	رودهن	تهران
1,50	1,50	1,50	1,50	1,70	1,70	1,70	1,32	شاهدشهر	تهران
1,60	1,60	1,60	1,60	1,40	1,40	1,40	1,55	شریف آباد	تهران
1,40	1,35	1,35	1,35	1,45	1,45	1,45	1,62	شمشک	تهران
1,60	1,60	1,60	1,70	1,90	1,90	2,25	1,56	شهر قدس	تهران
1,65	1,65	1,65	1,65	1,90	1,90	2,25	1,56	شهریار	تهران
1,40	1,35	1,30	1,30	1,18	1,18	1,18	1,20	صالحیه	تهران
1,55	1,55	1,55	1,65	1,85	1,85	1,85	1,34	صباشهر	تهران
1,50	1,50	1,50	1,60	1,85	1,85	1,85	1,24	صفاذشت	تهران



طبقات مصرف خانگی (X): متوسط مصرف ماهانه هر واحد خانگی، S: الگوی مصرف							غیرخانگی	نام شهر	نام استان / شرکت
$x > 2S$	$2S < x \leq 2S$	$1,5S < x \leq 2S$	$S < x \leq 1,5S$	$1,0 < x \leq S$	$0 < x \leq 1,0$	$0 \leq x \leq 0$			
1,50	1,50	1,50	1,60	1,85	1,85	1,85	1,41	فردوسیه	تهران
1,55	1,55	1,55	1,55	1,65	1,65	1,30	1,53	فرون آباد	تهران
1,45	1,30	1,30	1,30	1,15	1,15	1,15	1,40	فیروزکوه	تهران
1,65	1,65	1,65	1,65	1,65	1,65	1,65	1,87	قرچک	تهران
1,40	1,35	1,35	1,35	1,40	1,40	1,40	1,31	کهریزک	تهران
1,40	1,40	1,40	1,40	1,70	1,70	1,70	1,51	کیلان	تهران
1,60	1,60	1,50	1,50	1,70	1,70	1,30	1,51	گلستان	تهران
1,45	1,45	1,45	1,45	1,70	1,70	1,70	1,42	لواسان	تهران
1,65	1,65	1,65	1,70	1,90	1,90	2,25	1,56	ملارد	تهران
1,65	1,65	1,65	1,65	1,75	1,75	1,30	1,66	نسیم شهر	تهران
1,50	1,50	1,50	1,50	1,70	1,70	2,00	1,32	نصیر شهر	تهران
1,50	1,50	1,50	1,65	1,90	1,90	2,25	1,27	وحیدیه	تهران
1,60	1,50	1,45	1,45	1,30	1,30	1,30	1,68	ورامین	تهران
1,30	1,25	1,20	1,20	1,07	1,07	1,07	1,20	سایر شهرها	تهران
1,12	1,12	1,12	1,12	1,00	1,00	1,00	1,09	اردل	چهارمحال و بختیاری
1,03	1,03	1,03	1,03	-0,92	-0,92	-0,92	1,06	آلونی	چهارمحال و بختیاری
1,19	1,10	1,10	1,04	-0,95	-0,95	1,00	1,04	باباحیدر	چهارمحال و بختیاری
1,19	1,10	1,10	1,04	-0,95	-0,95	1,00	1,03	بازفت	چهارمحال و بختیاری
1,12	1,12	1,12	1,12	1,00	1,00	1,00	1,04	بروجن و نقنه	چهارمحال و بختیاری
1,12	1,12	1,12	1,12	1,00	1,00	1,00	1,09	بلداجی	چهارمحال و بختیاری
1,12	1,12	1,12	1,12	1,00	1,00	1,00	1,11	بن	چهارمحال و بختیاری
1,19	1,10	1,10	1,04	-0,95	-0,95	1,00	1,02	پردنجان	چهارمحال و بختیاری
1,12	1,12	1,12	1,12	1,00	1,00	1,00	1,04	جونقان	چهارمحال و بختیاری
1,19	1,10	1,10	1,04	-0,95	-0,95	1,00	1,03	چلگرد	چهارمحال و بختیاری
1,19	1,10	1,10	1,04	-0,95	-0,95	1,00	1,02	چلیچه	چهارمحال و بختیاری
1,03	1,03	1,03	1,03	-0,92	-0,92	-0,92	1,02	دستنا	چهارمحال و بختیاری
1,03	1,03	1,03	1,03	-0,92	-0,92	-0,92	1,05	دشتک	چهارمحال و بختیاری
1,12	1,12	1,12	1,12	1,00	1,00	1,00	1,07	سامان	چهارمحال و بختیاری



(Handwritten signature and scribbles)

طبقات مصرف خانگی (X): متوسط مصرف ماهانه هر واحد خانگی، S: الگوی مصرف							نام شهر	نام استان / شرکت
$x > 3S$	$2S < x \leq 3S$	$1,5S < x \leq 2S$	$S < x \leq 1,5S$	$1,0 < x \leq S$	$0 < x \leq 1,0$	$0 \leq x \leq 0$		
1,19	1,10	1,10	1,04	0,95	0,95	1,00	1,04	چهارمحال و بختیاری
1,19	1,10	1,10	1,04	0,95	0,95	1,00	1,00	چهارمحال و بختیاری
1,03	1,03	1,03	1,03	0,92	0,92	0,92	1,02	چهارمحال و بختیاری
1,03	1,03	1,03	1,03	0,92	0,92	0,92	1,05	چهارمحال و بختیاری
1,03	1,03	1,03	1,03	0,92	0,92	0,92	1,06	چهارمحال و بختیاری
1,03	1,03	1,03	1,03	0,92	0,92	0,92	1,05	چهارمحال و بختیاری
1,57	1,57	1,57	1,57	1,30	1,30	1,30	1,47	چهارمحال و بختیاری
1,19	1,10	1,10	1,04	0,95	0,95	1,00	1,02	چهارمحال و بختیاری
1,12	1,12	1,12	1,12	1,00	1,00	1,00	1,14	چهارمحال و بختیاری
1,12	1,12	1,12	1,12	1,00	1,00	1,00	1,05	چهارمحال و بختیاری
1,12	1,12	1,12	1,12	1,00	1,00	1,00	1,12	چهارمحال و بختیاری
1,12	1,12	1,12	1,12	1,00	1,00	1,00	1,06	چهارمحال و بختیاری
1,19	1,10	1,10	1,04	0,95	0,95	1,00	1,04	چهارمحال و بختیاری
1,19	1,10	1,10	1,04	0,95	0,95	1,00	1,07	چهارمحال و بختیاری
1,12	1,12	1,12	1,12	1,00	1,00	1,00	1,07	چهارمحال و بختیاری
1,12	1,12	1,12	1,12	1,00	1,00	1,00	1,07	چهارمحال و بختیاری
1,03	1,03	1,03	1,03	0,92	0,92	0,92	1,05	چهارمحال و بختیاری
1,29	1,20	1,20	1,13	1,04	1,04	1,04	1,15	چهارمحال و بختیاری
1,12	1,12	1,12	1,12	1,00	1,00	1,00	1,06	چهارمحال و بختیاری
1,03	1,03	1,03	1,03	0,92	0,92	0,92	1,04	چهارمحال و بختیاری
1,19	1,10	1,10	1,04	0,95	0,95	1,00	1,06	چهارمحال و بختیاری
1,03	1,03	1,03	1,03	0,92	0,92	0,92	1,05	چهارمحال و بختیاری
1,03	1,03	1,03	1,03	0,92	0,92	0,92	1,06	چهارمحال و بختیاری
1,19	1,10	1,10	1,04	0,95	0,95	1,00	1,03	چهارمحال و بختیاری
1,12	1,12	1,12	1,12	1,00	1,00	1,00	1,06	چهارمحال و بختیاری
1,19	1,10	1,10	1,04	0,95	0,95	1,00	1,05	چهارمحال و بختیاری

جمهوری اسلامی ایران
وزارت نیرو
معاونت برنامه ریزی و اقتصادی
دفتر اقتصاد، سرمایه گذاری و
تنظیم مقررات بازار آب و برق

طبقات مصرف خانگی (X: متوسط مصرف ماهانه هر واحد خانگی، S: الگوی مصرف)							غیر خانگی	نام شهر	نام استان / شرکت
$x > 3S$	$2S < x \leq 3S$	$1,5S < x \leq 2S$	$S < x \leq 1,5S$	$1,0 < x \leq S$	$0 < x \leq 1,0$	$0 \leq x \leq 0$			
									بختیاری
1,19	1,10	1,10	1,04	0,95	0,95	1,00	1,05	وردنجان	چهارمحال و بختیاری
1,19	1,10	1,10	1,04	0,95	0,95	1,00	1,03	یانچشمه	چهارمحال و بختیاری
1,03	1,03	1,03	1,03	0,92	0,92	0,92	1,00	سایر شهرها	چهارمحال و بختیاری
1,17	1,05	1,05	1,05	0,90	0,90	0,90	1,00	ارسک	خراسان جنوبی
1,07	1,00	1,00	1,00	0,93	0,93	1,00	1,02	اسدییه	خراسان جنوبی
1,17	1,05	1,05	1,05	0,90	0,90	0,90	1,02	اسفدن	خراسان جنوبی
1,16	1,08	1,08	1,08	1,00	1,00	1,00	1,10	اسلامیه	خراسان جنوبی
1,17	1,05	1,05	1,05	0,90	0,90	0,90	1,00	آبیز	خراسان جنوبی
1,17	1,05	1,05	1,05	0,90	0,90	0,90	1,03	آرین شهر	خراسان جنوبی
1,07	1,00	1,00	1,00	0,92	0,92	1,00	1,03	آیسک	خراسان جنوبی
1,17	1,05	1,05	1,05	0,90	0,90	0,90	1,03	باغستان علیا	خراسان جنوبی
1,07	1,00	1,00	1,00	0,95	0,95	1,00	1,03	بشروییه	خراسان جنوبی
1,64	1,52	1,52	1,52	1,52	1,52	1,52	1,50	بیرجند	خراسان جنوبی
1,17	1,05	1,05	1,05	0,90	0,90	0,90	1,07	حاجی آباد	خراسان جنوبی
1,17	1,05	1,05	1,05	0,90	0,90	0,90	1,02	خضری	خراسان جنوبی
1,07	1,00	1,00	1,00	0,92	0,92	1,00	1,03	خوسف	خراسان جنوبی
1,17	1,05	1,05	1,05	0,90	0,90	0,90	1,03	درج	خراسان جنوبی
1,07	1,00	1,00	1,00	0,92	0,92	1,00	1,05	دیپوک	خراسان جنوبی
1,07	1,00	1,00	1,00	0,93	0,93	1,00	1,00	زهان	خراسان جنوبی
1,07	1,00	1,00	1,00	0,92	0,92	1,00	1,03	سرایان	خراسان جنوبی
1,16	1,08	1,08	1,08	1,00	1,00	1,00	1,11	سربیشه	خراسان جنوبی
1,07	1,00	1,00	1,00	0,92	0,92	1,00	1,03	سه قلعه	خراسان جنوبی
1,17	1,05	1,05	1,05	0,90	0,90	0,90	1,00	شوسف	خراسان جنوبی
1,21	1,13	1,13	1,13	1,00	1,00	1,00	1,17	طمس	خراسان جنوبی
1,07	1,00	1,00	1,00	0,93	0,93	1,00	1,02	طمس مسینا	خراسان جنوبی
1,09	1,00	1,00	1,00	0,94	0,94	1,00	1,06	عشق آباد	خراسان جنوبی
1,16	1,09	1,09	1,09	1,06	1,06	1,06	1,11	فردوس	خراسان جنوبی
1,16	1,08	1,08	1,08	1,02	1,02	1,02	1,14	قاین	خراسان جنوبی
1,17	1,05	1,05	1,05	0,90	0,90	0,90	1,03	قهستان	خراسان جنوبی

(Handwritten signature and scribbles)



طبقات مصرف خانگی (X: متوسط مصرف ماهانه هر واحد خانگی، S: الگوی مصرف)							غیر خانگی	نام شهر	نام استان / شرکت
$x > 3S$	$2S < x \leq 3S$	$1,5S < x \leq 2S$	$S < x \leq 1,5S$	$1 \times < x \leq S$	$0 < x \leq 1 \times$	$0 \leq x \leq 0$			
1,07	1,00	1,00	1,00	0,92	0,92	1,00	1,04	گزیک	خراسان جنوبی
1,17	1,05	1,05	1,05	0,90	0,90	0,90	1,03	ماژان	خراسان جنوبی
1,06	1,00	1,00	1,00	0,92	0,92	1,00	1,04	مود	خراسان جنوبی
1,07	1,00	1,00	1,00	1,07	1,07	1,07	1,03	نهبندان	خراسان جنوبی
1,17	1,05	1,05	1,05	0,90	0,90	0,90	1,03	نیمبلوک	خراسان جنوبی
1,05	1,05	1,05	1,05	0,90	0,90	0,90	1,00	سایر شهرها	خراسان جنوبی
1,21	1,08	1,08	1,08	0,92	0,92	0,92	1,02	احمدآبادصولت	خراسان رضوی
1,22	1,22	1,22	1,45	1,65	1,65	1,65	1,02	اسحاق آباد	خراسان رضوی
1,14	1,14	1,14	1,25	1,40	1,40	1,40	1,02	الماجق	خراسان رضوی
1,14	1,14	1,14	1,24	1,30	1,30	1,30	1,02	انابد	خراسان رضوی
1,13	1,13	1,13	1,13	1,30	1,30	1,30	1,02	باجگیران	خراسان رضوی
1,22	1,22	1,22	1,22	1,30	1,30	1,30	1,02	باخرز	خراسان رضوی
1,21	1,08	1,08	1,08	0,92	0,92	0,92	1,02	بار	خراسان رضوی
1,22	1,22	1,22	1,22	1,30	1,30	1,30	1,12	بایگ	خراسان رضوی
1,65	1,65	1,65	1,65	1,85	1,85	1,85	1,34	بجستان	خراسان رضوی
1,37	1,37	1,37	1,45	1,65	1,65	1,65	1,12	بردسکن	خراسان رضوی
1,24	1,24	1,24	1,24	1,30	1,30	1,30	1,02	بیدخت	خراسان رضوی
1,43	1,43	1,43	1,43	1,60	1,60	1,10	1,12	تایباد	خراسان رضوی
1,24	1,29	1,29	1,29	1,10	1,10	1,10	1,12	تربت جام	خراسان رضوی
1,89	1,89	1,89	1,89	1,50	1,50	1,50	1,51	تربت حیدریه	خراسان رضوی
1,28	1,28	1,28	1,28	1,30	1,30	1,30	1,12	جغتای	خراسان رضوی
1,21	1,08	1,08	1,08	0,92	0,92	0,92	1,02	جنت آباد	خراسان رضوی
1,18	1,18	1,18	1,23	1,30	1,30	1,30	1,02	جنگل	خراسان رضوی
1,24	1,24	1,19	1,19	1,30	1,30	1,30	1,12	چاپشلو	خراسان رضوی
1,21	1,09	1,09	1,09	0,92	0,92	0,92	1,02	چخماق	خراسان رضوی
1,14	1,14	1,09	1,09	1,30	1,40	1,65	1,02	چکنه	خراسان رضوی
1,21	1,08	1,08	1,08	0,92	0,92	0,92	1,02	چنار	خراسان رضوی
1,26	1,26	1,20	1,20	1,20	1,20	1,00	1,12	چناران	خراسان رضوی
1,21	1,08	1,08	1,08	0,92	0,92	0,92	1,02	حسن آباد	خراسان رضوی
1,15	1,15	1,09	1,09	1,30	1,30	1,30	1,02	حکم آباد	خراسان رضوی
1,24	1,24	1,27	1,27	1,55	1,55	1,55	1,12	خرو	خراسان رضوی

جمهوری اسلامی ایران
وزارت نیرو
هماهنگی برنامه ریزی و اقتصادی
دفتر اقتصاد، سرمایه گذاری و
تنظیم مقررات بازار آب و برق

طبقات مصرف خانگی (X: متوسط مصرف ماهانه هر واحد خانگی، S: الگوی مصرف)							غیرخانگی	نام شهر	نام استان / شرکت
$x > 3S$	$2S < x \leq 3S$	$1,5S < x \leq 2S$	$S < x \leq 1,5S$	$1,0 < x \leq S$	$0 < x \leq 1,0$	$0 \leq x \leq 0$			
1,22	1,22	1,16	1,16	1,08	1,08	1,00	1,12	خراسان رضوی	خلیل آباد
1,34	1,34	1,28	1,28	1,50	1,50	1,00	1,12	خراسان رضوی	خواف
1,22	1,22	1,27	1,27	1,40	1,40	1,00	1,12	خراسان رضوی	داورزن
1,24	1,24	1,18	1,18	1,30	1,30	1,30	1,12	خراسان رضوی	درگز
1,40	1,40	1,40	1,40	1,60	1,60	1,60	1,12	خراسان رضوی	درود
1,25	1,25	1,25	1,25	1,30	1,30	1,30	1,12	خراسان رضوی	دولت آباد
1,21	1,08	1,08	1,08	0,93	0,93	0,93	1,02	خراسان رضوی	رادکان
1,22	1,22	1,22	1,22	1,30	1,30	1,30	1,12	خراسان رضوی	رباط سنگ
1,22	1,22	1,22	1,22	1,30	1,30	1,30	1,12	خراسان رضوی	رشتخوار
1,13	1,13	1,13	1,13	1,30	1,30	1,30	1,02	خراسان رضوی	روداب
1,21	1,08	1,08	1,08	0,93	0,93	0,93	1,02	خراسان رضوی	روشناوند
1,21	1,08	1,08	1,08	0,93	0,93	0,93	1,02	خراسان رضوی	ریواده
1,22	1,19	1,19	1,19	1,00	1,00	1,00	1,12	خراسان رضوی	ریش
1,12	1,12	1,12	1,12	1,30	1,40	1,60	1,02	خراسان رضوی	زاوین
1,88	1,88	1,88	1,88	1,88	1,88	1,88	1,51	خراسان رضوی	سبزووار
1,21	1,08	1,08	1,08	0,93	0,93	0,93	1,02	خراسان رضوی	سده
1,21	1,21	1,21	1,21	1,28	1,38	1,38	1,12	خراسان رضوی	سرخس
1,18	1,18	1,18	1,18	1,30	1,30	1,30	1,02	خراسان رضوی	سفید سنگ
1,23	1,19	1,19	1,19	1,00	1,00	1,00	1,12	خراسان رضوی	سلامی
1,19	1,19	1,19	1,19	1,30	1,40	1,60	1,02	خراسان رضوی	سلطان آباد
1,21	1,08	1,08	1,08	0,93	0,93	0,93	1,02	خراسان رضوی	سمیع آباد
1,12	1,12	1,12	1,12	1,30	1,30	1,30	1,02	خراسان رضوی	سنگان
1,21	1,08	1,08	1,08	0,93	0,93	0,93	1,02	خراسان رضوی	سیدآباد
1,21	1,08	1,08	1,08	0,93	0,93	0,93	1,02	خراسان رضوی	شادمهر
1,21	1,08	1,08	1,08	0,93	0,93	0,93	1,02	خراسان رضوی	شامکان
1,60	1,60	1,60	1,60	1,60	1,60	1,60	1,34	خراسان رضوی	شاندیز
1,13	1,07	1,07	1,07	1,30	1,30	1,30	1,02	خراسان رضوی	ششتمد
1,21	1,08	1,08	1,08	0,93	0,93	0,93	1,02	خراسان رضوی	شهر آباد
1,18	1,18	1,18	1,18	1,30	1,40	1,60	1,02	خراسان رضوی	شهرکهنه
1,19	1,19	1,19	1,19	1,30	1,40	1,60	1,02	خراسان رضوی	صالح آباد
1,60	1,52	1,52	1,52	1,50	1,50	1,50	1,34	خراسان رضوی	طرقبه



طبقات مصرف خانگی (X) متوسط مصرف ماهانه هر واحد خانگی، S: الگوی مصرف)							غیر خانگی	نام شهر	نام استان / شرکت
$x > 3S$	$2S < x \leq 3S$	$1,5S < x \leq 2S$	$S < x \leq 1,5S$	$1,0 < x \leq S$	$0 < x \leq 1,0$	$0 \leq x \leq 0$			
1,23	1,18	1,18	1,18	1,30	1,30	1,30	1,12	عشق آباد	خراسان رضوی
1,21	1,08	1,08	1,08	0,93	0,93	0,93	1,02	فرگ قلعه	خراسان رضوی
1,14	1,14	1,14	1,14	1,30	1,30	1,30	1,02	فرهادگرد	خراسان رضوی
1,33	1,19	1,19	1,19	1,00	1,00	1,00	1,12	فریمان	خراسان رضوی
1,18	1,18	1,18	1,18	1,30	1,30	1,30	1,02	فیروزه	خراسان رضوی
1,13	1,13	1,13	1,13	1,30	1,40	1,60	1,02	فیض آباد	خراسان رضوی
1,47	1,47	1,47	1,47	1,60	1,60	1,60	1,34	قاسم آباد	خراسان رضوی
1,42	1,42	1,42	1,42	1,65	1,65	1,65	1,12	قدمگاه	خراسان رضوی
1,21	1,08	1,08	1,08	0,93	0,93	0,93	1,02	قلعه نو	خراسان رضوی
1,14	1,14	1,14	1,14	1,30	1,30	1,30	1,02	قلندر آباد	خراسان رضوی
1,73	1,73	1,73	1,73	1,95	1,95	1,95	1,34	قوچان	خراسان رضوی
1,14	1,14	1,14	1,14	1,30	1,30	1,30	1,02	کاخک	خراسان رضوی
1,13	1,13	1,13	1,13	1,30	1,30	1,30	1,02	کاریز	خراسان رضوی
1,60	1,60	1,60	1,60	1,60	1,60	1,60	1,34	کاشمر	خراسان رضوی
1,28	1,21	1,21	1,21	1,31	1,31	1,00	1,12	کدکن	خراسان رضوی
1,23	1,17	1,17	1,17	1,30	1,30	1,30	1,12	کلات	خراسان رضوی
1,21	1,08	1,08	1,08	0,93	0,93	0,93	1,02	کندر	خراسان رضوی
1,13	1,13	1,13	1,13	1,30	1,40	1,65	1,02	گرماب	خراسان رضوی
1,33	1,33	1,33	1,33	1,45	1,45	1,45	1,12	گلبهار	خراسان رضوی
1,11	1,11	1,11	1,11	1,30	1,30	1,30	1,02	گلمکان	خراسان رضوی
1,80	1,80	1,80	1,80	1,60	1,60	1,60	1,51	گناباد	خراسان رضوی
1,12	1,12	1,12	1,12	1,30	1,30	1,30	1,02	لطف آباد	خراسان رضوی
1,11	1,05	1,05	1,05	1,10	1,10	1,10	1,02	مزدآوند	خراسان رضوی
1,21	1,08	1,08	1,08	0,93	0,93	0,93	1,02	مزرع	خراسان رضوی
1,21	1,08	1,08	1,08	0,93	0,93	0,93	1,02	مشکان	خراسان رضوی
1,14	1,14	1,14	1,14	1,30	1,30	1,30	1,02	مشهد ریزه	خراسان رضوی
1,21	1,08	1,08	1,08	0,93	0,93	0,93	1,02	نسر	خراسان رضوی
1,23	1,23	1,23	1,23	1,30	1,30	1,30	1,12	نشتیفان	خراسان رضوی
1,21	1,08	1,08	1,08	0,93	0,93	0,93	1,02	نصرآباد	خراسان رضوی
1,33	1,19	1,19	1,19	1,00	1,00	1,00	1,12	نقاب	خراسان رضوی
1,26	1,26	1,26	1,26	1,30	1,30	1,30	1,12	نوخندان	خراسان رضوی




(Handwritten signature and scribbles)


طبقات مصرف خانگی (X) متوسط مصرف ماهانه هر واحد خانگی، S: الگوی مصرف							غیر خانگی	نام شهر	نام استان / شرکت
$x > 25$	$25 < x \leq 35$	$1,05 < x \leq 25$	$5 < x \leq 1,05$	$10 < x \leq 5$	$0 < x \leq 10$	$0 \leq x \leq 0$			
1,21	1,08	1,08	1,08	0,93	0,93	0,93	1,02	نوده انقلاب	خراسان رضوی
1,90	1,90	1,90	1,90	1,50	1,50	1,50	1,54	نیشابور	خراسان رضوی
1,21	1,09	1,09	1,09	0,93	0,93	0,93	1,02	نیل شهر	خراسان رضوی
1,17	1,17	1,17	1,17	1,30	1,30	1,30	1,02	همت آباد	خراسان رضوی
1,17	1,17	1,17	1,17	1,30	1,30	1,30	1,02	یونسی	خراسان رضوی
1,15	1,10	1,08	1,08	0,93	0,93	0,93	1,00	سایر شهرها	خراسان رضوی
1,25	1,25	1,20	1,15	1,00	1,00	1,00	1,08	اسفراین	خراسان شمالی
1,15	1,15	1,10	1,05	0,92	0,92	0,92	1,04	ایور	خراسان شمالی
1,25	1,25	1,20	1,15	1,00	1,00	1,00	1,10	آشخانه	خراسان شمالی
1,15	1,15	1,10	1,05	0,92	0,92	0,92	1,05	آوا	خراسان شمالی
1,80	1,75	1,75	1,65	1,50	1,50	1,50	1,58	بجنورد	خراسان شمالی
1,15	1,15	1,10	1,05	0,92	0,92	0,92	1,02	پیش قلعه	خراسان شمالی
1,15	1,15	1,10	1,05	0,92	0,92	0,92	1,04	تیتکانلو	خراسان شمالی
1,15	1,15	1,10	1,05	0,92	0,92	0,92	1,05	جاجرم	خراسان شمالی
1,15	1,15	1,10	1,05	0,92	0,92	0,92	1,03	چناران شهر	خراسان شمالی
1,15	1,15	1,10	1,05	0,92	0,92	0,92	1,05	حصار گرمخان	خراسان شمالی
1,15	1,15	1,10	1,05	0,92	0,92	0,92	1,04	درق	خراسان شمالی
1,15	1,15	1,10	1,05	0,92	0,92	0,92	1,03	راز	خراسان شمالی
1,15	1,15	1,10	1,05	0,92	0,92	0,92	1,05	زیارت	خراسان شمالی
1,15	1,15	1,10	1,05	0,92	0,92	0,92	1,02	سنخواست	خراسان شمالی
1,15	1,15	1,10	1,05	0,92	0,92	0,92	1,03	شوقان	خراسان شمالی
1,27	1,27	1,22	1,17	1,00	1,00	1,00	1,16	شیروان	خراسان شمالی
1,15	1,15	1,10	1,05	0,92	0,92	0,92	1,03	صفی آباد	خراسان شمالی
1,15	1,15	1,10	1,05	0,92	0,92	0,92	1,03	غلامان	خراسان شمالی
1,15	1,15	1,10	1,05	0,92	0,92	0,92	1,05	فاروج	خراسان شمالی
1,15	1,15	1,10	1,05	0,92	0,92	0,92	1,06	قاضی	خراسان شمالی
1,15	1,15	1,10	1,05	0,92	0,92	0,92	1,03	قوشخانه	خراسان شمالی
1,15	1,15	1,10	1,05	0,92	0,92	0,92	1,03	گرمه	خراسان شمالی
1,15	1,15	1,10	1,05	0,92	0,92	0,92	1,04	لوجلی	خراسان شمالی
1,15	1,15	1,10	1,05	0,92	0,92	0,92	1,03	یکه سعود	خراسان شمالی
1,15	1,15	1,10	1,05	0,92	0,92	0,92	1,00	سایر شهرها	خراسان شمالی



طبقات مصرف خانگی (X): متوسط مصرف ماهانه هر واحد خانگی، S: الگوی مصرف							غیر خانگی	نام شهر	نام استان / شرکت
$x > 3S$	$2S < x \leq 3S$	$1,05 < x \leq 2S$	$S < x \leq 1,05S$	$1,0 < x \leq S$	$0 < x \leq 1,0$	$0 \leq x \leq 0$			
1,15	1,05	1,05	1,05	0,95	0,95	0,95	1,03	دزآب	خوزستان
1,10	1,10	1,05	1,00	0,90	0,90	0,90	1,03	دزپارت	خوزستان
1,75	1,75	1,75	1,75	1,40	1,40	1,40	1,59	دزفول	خوزستان
1,10	1,10	1,05	1,00	0,90	0,90	0,90	1,00	رامشیر	خوزستان
1,15	1,10	1,10	1,10	1,10	1,10	1,10	1,09	رامهرمز	خوزستان
1,20	1,10	1,10	1,10	1,00	1,00	1,00	1,00	رفیع	خوزستان
1,10	1,10	1,05	1,00	0,90	0,90	0,90	1,00	رود زرد ماشین	خوزستان
1,10	1,10	1,05	1,00	0,90	0,90	0,90	1,00	زهره	خوزستان
1,10	1,10	1,05	1,00	0,90	0,90	0,90	1,00	زیدون	خوزستان
1,10	1,10	1,05	1,00	0,90	0,90	0,90	1,00	سالند	خوزستان
1,10	1,10	1,05	1,00	0,90	0,90	0,90	1,00	سرداران	خوزستان
1,10	1,10	1,05	1,00	0,90	0,90	0,90	1,02	سلطان آباد	خوزستان
1,10	1,10	1,05	1,00	0,90	0,90	0,90	1,02	سماله	خوزستان
1,20	1,15	1,15	1,15	1,15	1,15	1,15	1,03	سوستگرد	خوزستان
1,20	1,20	1,20	1,20	1,15	1,15	1,15	1,03	شادگان	خوزستان
1,10	1,10	1,05	1,00	0,90	0,90	0,90	1,00	شاوور	خوزستان
1,10	1,05	1,05	1,05	1,15	1,15	1,15	1,00	شرافت	خوزستان
1,20	1,10	1,10	1,10	1,00	1,00	1,00	1,22	شهر رامین	خوزستان
1,25	1,15	1,15	1,15	1,00	1,00	1,00	1,11	شوش	خوزستان
1,25	1,15	1,15	1,15	1,00	1,00	1,00	1,05	شوشتر	خوزستان
1,25	1,15	1,15	1,15	1,00	1,00	1,00	1,17	شیبان	خوزستان
1,20	1,20	1,15	1,10	1,00	1,00	1,00	1,07	شیرین شهر	خوزستان
1,10	1,10	1,05	1,00	0,90	0,90	0,90	1,00	صالح شهر	خوزستان
1,15	1,05	1,05	1,05	0,95	0,95	0,95	1,02	صفی آباد	خوزستان
1,10	1,10	1,05	1,00	0,90	0,90	0,90	1,00	صیدون	خوزستان
1,10	1,10	1,05	1,00	0,90	0,90	0,90	1,00	فتح المبین	خوزستان
1,15	1,05	1,05	1,05	0,95	0,95	0,95	1,03	قلعه تل	خوزستان
1,50	1,40	1,30	1,30	1,10	1,10	1,10	1,32	کارون	خوزستان
1,10	1,10	1,05	1,00	0,90	0,90	0,90	1,00	کوت سید نعیم	خوزستان
1,10	1,10	1,05	1,00	0,90	0,90	0,90	1,00	گتوند	خوزستان
1,10	1,10	1,05	1,00	0,90	0,90	0,90	1,00	گوریه	خوزستان




طبقات مصرف خانگی (X: متوسط مصرف ماهانه هر واحد خانگی، S: الگوی مصرف)							غیر خانگی	نام شهر	نام استان / شرکت
$x > 3S$	$2S < x \leq 3S$	$1,5S < x \leq 2S$	$S < x \leq 1,5S$	$1,0 < x \leq S$	$0 < x \leq 1,0$	$0 \leq x \leq 0$			
1,05	1,00	1,05	1,05	0,95	0,95	0,95	1,07	لالی	خوزستان
1,25	1,15	1,15	1,15	1,00	1,00	1,00	1,10	ماهشهر	خوزستان
1,70	1,65	1,65	1,65	1,25	1,25	1,25	1,58	مسجد سلیمان	خوزستان
1,10	1,10	1,05	1,00	0,90	0,90	0,90	1,00	مشراگه	خوزستان
1,30	1,20	1,15	1,10	1,00	1,00	1,00	1,20	ملاتانی	خوزستان
1,10	1,10	1,05	1,00	0,90	0,90	0,90	1,00	منصوریه	خوزستان
1,15	1,05	1,05	1,05	0,95	0,95	0,95	1,03	میانرود	خوزستان
1,10	1,10	1,05	1,00	0,90	0,90	0,90	1,00	میداوود	خوزستان
1,10	1,10	1,05	1,00	0,90	0,90	0,90	1,00	مینوشهر	خوزستان
1,10	1,00	1,00	1,00	1,15	1,15	1,15	1,69	هفتکل	خوزستان
1,10	1,10	1,05	1,00	0,90	0,90	0,90	1,00	هندیجان	خوزستان
1,20	1,20	1,15	1,10	1,00	1,00	1,00	1,00	هویزه	خوزستان
1,20	1,20	1,15	1,10	1,00	1,00	1,00	1,00	ویس	خوزستان
1,10	1,05	1,00	1,00	0,89	0,89	0,89	1,00	سایر شهرها	خوزستان
1,30	1,20	1,20	1,30	1,45	1,45	1,45	1,26	ایهر	زنجان
1,20	1,10	1,05	1,05	0,95	0,95	0,95	1,14	ارمغان خانه	زنجان
1,15	1,10	1,10	1,10	1,25	1,25	1,25	1,14	آببر	زنجان
1,20	1,05	1,05	1,05	0,95	0,95	0,95	1,04	چورزق	زنجان
1,20	1,05	1,05	1,05	0,95	0,95	0,95	1,10	حلب	زنجان
1,30	1,30	1,30	1,35	1,50	1,50	1,50	1,28	خرمدره	زنجان
1,15	1,10	1,05	1,10	1,30	1,30	1,30	1,25	دندی	زنجان
1,15	1,10	1,05	1,10	1,30	1,30	1,30	1,45	زرین آباد	زنجان
1,15	1,10	1,10	1,15	1,30	1,30	1,30	1,13	زرین رود	زنجان
1,60	1,60	1,60	1,60	1,60	1,60	1,60	1,62	زنجان	زنجان
1,15	1,10	1,10	1,10	0,95	0,95	0,95	1,11	سجاس	زنجان
1,15	1,10	1,10	1,10	1,15	1,15	1,15	1,13	سلطانیه	زنجان
1,15	1,10	1,10	1,10	1,30	1,40	1,65	1,14	سهره ورد	زنجان
1,20	1,20	1,20	1,25	1,40	1,40	1,40	1,24	صائین قلعه	زنجان
1,25	1,25	1,20	1,30	1,45	1,45	1,45	1,17	قیدار	زنجان
1,10	1,10	1,05	1,05	1,10	1,10	1,10	1,05	کرسف	زنجان
1,20	1,10	1,05	1,05	0,95	0,95	0,95	1,08	گراماب	زنجان



طبقات مصرف خانگی (X): متوسط مصرف ماهانه هر واحد خانگی. S: الگوی مصرف							غیرخانگی	نام شهر	نام استان / شرکت
$x > 35$	$25 < x \leq 35$	$1,05 < x \leq 25$	$5 < x \leq 1,05$	$10 < x \leq 5$	$0 < x \leq 10$	$0 \leq x \leq 0$			
1,20	1,10	1,05	1,05	0,95	0,95	0,95	1,35	ماهانشان	زنجان
1,15	1,10	1,05	1,05	1,15	1,15	1,15	1,04	نوربهار	زنجان
1,20	1,10	1,05	1,05	0,95	0,95	0,95	1,06	نیک پی	زنجان
1,15	1,10	1,10	1,10	1,20	1,20	1,20	1,33	هیدج	زنجان
1,15	1,10	1,05	1,05	0,93	0,93	0,93	1,00	سایر شهرها	زنجان
1,20	1,15	1,10	1,10	0,95	0,95	0,95	1,08	امیریه	سمنان
1,20	1,15	1,10	1,10	0,95	0,95	0,95	1,07	ایوانکی	سمنان
1,20	1,15	1,10	1,10	0,95	0,95	0,95	1,07	آرادان	سمنان
1,20	1,15	1,10	1,10	0,95	0,95	0,95	1,06	بسطام	سمنان
1,20	1,15	1,10	1,10	0,95	0,95	0,95	1,07	بیارجمند	سمنان
1,40	1,35	1,30	1,30	1,10	1,10	1,10	1,24	دامغان	سمنان
1,30	1,20	1,20	1,20	1,05	1,05	1,05	1,15	درجزین	سمنان
1,20	1,15	1,10	1,10	0,95	0,95	0,95	1,04	دیباچ	سمنان
1,20	1,15	1,10	1,10	0,95	0,95	0,95	1,04	رضوان	سمنان
1,20	1,15	1,10	1,10	0,95	0,95	0,95	1,08	رودیان	سمنان
1,30	1,20	1,20	1,20	1,05	1,05	1,05	1,04	سرخه	سمنان
1,85	1,75	1,65	1,65	1,45	1,45	1,45	1,54	سمنان	سمنان
1,45	1,35	1,30	1,30	1,10	1,10	1,10	1,24	شاهرود	سمنان
1,30	1,25	1,20	1,20	1,00	1,00	1,00	1,15	شهمیرزاد	سمنان
1,20	1,15	1,10	1,10	0,95	0,95	0,95	1,05	کلاته خنج	سمنان
1,20	1,15	1,10	1,10	0,95	0,95	0,95	1,05	کلاته رودبار	سمنان
1,20	1,15	1,10	1,10	0,95	0,95	0,95	1,06	کهن آباد	سمنان
1,20	1,15	1,10	1,10	0,95	0,95	0,95	1,06	گرعسار	سمنان
1,30	1,25	1,20	1,20	1,00	1,00	1,00	1,09	مجن	سمنان
1,30	1,25	1,20	1,20	1,00	1,00	1,00	1,14	مهدیشهر	سمنان
1,20	1,15	1,10	1,10	0,95	0,95	0,95	1,08	میامی	سمنان
1,15	1,10	1,05	1,05	0,94	0,94	0,94	1,00	سایر شهرها	سمنان
1,05	1,05	1,00	1,00	0,92	0,92	0,92	1,00	ادیمی	سیستان و بلوچستان
1,05	1,00	1,00	1,00	1,10	1,10	1,10	1,19	اسپکه	سیستان و بلوچستان
1,20	1,20	1,20	1,20	1,15	1,15	1,15	1,27	ایران شهر	سیستان و بلوچستان

طبقات مصرف خانگی (X: متوسط مصرف ماهانه هر واحد خانگی، S: الگوی مصرف)							غیر خانگی	نام شهر	نام استان / شرکت
$x > 3S$	$2S < x \leq 3S$	$1.5S < x \leq 2S$	$S < x \leq 1.5S$	$1.0 < x \leq S$	$0 < x \leq 1.0$	$0 \leq x \leq 0$			
1.05	1.05	1.05	1.05	1.10	1.10	1.10	1.09	بزمان	سیستان و بلوچستان
1.05	1.05	1.05	1.05	1.10	1.10	1.10	1.24	بمپور	سیستان و بلوچستان
1.05	1.05	1.00	1.00	0.92	0.92	0.92	1.00	پنجار	سیستان و بلوچستان
2.45	2.28	2.19	2.19	1.15	1.15	1.15	1.97	چابهار	سیستان و بلوچستان
1.10	1.10	1.10	1.10	1.15	1.15	1.15	1.18	خاش	سیستان و بلوچستان
1.07	1.07	1.07	1.07	1.15	1.15	1.15	1.18	دلگان	سیستان و بلوچستان
1.05	1.05	1.00	1.00	0.92	0.92	0.92	1.00	دوست محمد	سیستان و بلوچستان
1.05	1.05	1.00	1.00	0.92	0.92	0.92	1.00	راسک	سیستان و بلوچستان
1.39	1.36	1.36	1.36	1.60	1.75	2.10	1.48	زابل	سیستان و بلوچستان
2.23	2.19	2.19	2.19	1.95	2.10	2.50	2.41	زاهدان	سیستان و بلوچستان
0.77	0.77	0.77	0.77	0.77	0.77	0.77	1.00	کنارک	سیستان و بلوچستان
1.28	1.19	1.14	1.14	1.00	1.00	1.00	1.73	زهک	سیستان و بلوچستان
1.10	1.05	1.05	1.05	1.05	1.05	1.05	1.10	سراوان	سیستان و بلوچستان
1.10	1.05	1.05	1.05	1.05	1.05	1.05	1.10	سرباز	سیستان و بلوچستان
1.06	1.06	1.06	1.06	1.10	1.10	1.10	1.11	فوج	سیستان و بلوچستان
2.45	2.28	2.19	2.19	1.94	1.94	1.94	2.22	کنارک - آب شیرین کن	سیستان و بلوچستان
1.05	1.05	1.00	1.00	0.92	0.92	0.92	1.00	محمد آباد	سیستان و بلوچستان
1.04	1.04	1.04	1.04	1.10	1.10	0.87	1.27	محمدان	سیستان و بلوچستان
1.06	1.06	1.06	1.06	1.15	1.15	1.15	1.14	میرجاوه	سیستان و بلوچستان
1.03	1.03	1.03	1.03	1.15	1.15	1.15	1.27	نصرت آباد	سیستان و بلوچستان
1.05	1.05	1.00	1.00	0.92	0.92	0.92	1.00	نگور	سیستان و بلوچستان
1.00	1.00	1.00	1.00	0.90	0.90	1.00	1.08	نوک آباد	سیستان و بلوچستان
1.07	1.07	1.07	1.07	1.20	1.20	1.20	1.12	نیکشهر	سیستان و بلوچستان
1.08	1.05	1.00	1.00	1.00	1.00	1.00	1.45	هیرمند	سیستان و بلوچستان
1.10	1.05	1.00	1.00	0.87	0.87	0.87	1.00	سایر شهرها	سیستان و بلوچستان




طبقات مصرف خانگی (X): متوسط مصرف ماهانه هر واحد خانگی، S: الگوی مصرف							غیر خانگی	نام شهر	نام استان / شرکت
$x > 3S$	$2S < x \leq 3S$	$1,5S < x \leq 2S$	$S < x \leq 1,5S$	$1,0 < x \leq S$	$0 < x \leq 1,0$	$+ \leq x \leq 0$			
۱,۶۵	۱,۵۰	۱,۵۰	۱,۵۰	۱,۳۰	۱,۳۰	۱,۳۰	۱,۴۴	خانه زنیان	شیراز
۱,۶۵	۱,۵۰	۱,۵۰	۱,۵۰	۱,۳۰	۱,۳۰	۱,۳۰	۱,۴۶	داریون	شیراز
۱,۷۵	۱,۷۵	۱,۷۵	۱,۷۵	۱,۷۵	۱,۷۵	۱,۷۵	۱,۵۰	شیراز	شیراز
۱,۷۵	۱,۷۵	۱,۷۵	۱,۷۵	۱,۶۵	۱,۶۵	۱,۶۵	۱,۵۲	صدرا	شیراز
۱,۳۵	۱,۳۰	۱,۳۰	۱,۳۰	۱,۴۵	۱,۴۵	۱,۴۵	۱,۲۳	ارسنجان	فارس
۱,۴۰	۱,۳۵	۱,۳۵	۱,۴۰	۱,۵۵	۱,۵۵	۱,۵۵	۱,۲۴	استهبان	فارس
۱,۲۰	۱,۲۰	۱,۱۵	۱,۱۵	۱,۰۰	۱,۰۰	۱,۰۰	۱,۱۰	اسیر	فارس
۱,۲۵	۱,۲۰	۱,۲۰	۱,۲۰	۱,۴۵	۱,۴۵	۱,۴۵	۱,۲۰	اشکنان	فارس
۱,۳۰	۱,۲۰	۱,۲۰	۱,۲۰	۱,۲۵	۱,۳۵	۱,۳۵	۱,۱۶	افزر	فارس
۱,۳۵	۱,۳۰	۱,۳۰	۱,۳۰	۱,۴۰	۱,۴۰	۱,۴۰	۱,۱۹	اقلید	فارس
۱,۲۰	۱,۲۰	۱,۱۵	۱,۱۵	۱,۰۰	۱,۰۰	۱,۰۰	۱,۱۱	اکبر آباد	فارس
۱,۲۵	۱,۲۰	۱,۲۰	۱,۲۰	۱,۳۵	۱,۳۵	۱,۳۵	۱,۱۵	امام شهر	فارس
۱,۳۰	۱,۲۰	۱,۲۰	۱,۲۰	۱,۳۵	۱,۳۵	۱,۳۵	۱,۲۲	اهل	فارس
۱,۹۰	۱,۹۰	۱,۸۰	۱,۸۰	۱,۴۵	۱,۴۵	۱,۴۵	۱,۷۹	اوز	فارس
۱,۲۰	۱,۲۰	۱,۱۵	۱,۱۵	۱,۰۰	۱,۰۰	۱,۰۰	۱,۱۲	ایج	فارس
۱,۳۰	۱,۳۰	۱,۳۰	۱,۴۰	۱,۶۰	۱,۶۰	۱,۶۰	۱,۱۵	ایزدخواست	فارس
۱,۵۰	۱,۵۰	۱,۵۰	۱,۶۵	۱,۷۰	۱,۷۰	۱,۷۰	۱,۳۲	آباده	فارس
۱,۲۵	۱,۲۵	۱,۲۵	۱,۳۰	۱,۴۰	۱,۴۰	۱,۴۰	۱,۱۶	آباده طشک	فارس
۱,۳۰	۱,۲۵	۱,۲۵	۱,۲۵	۱,۴۵	۱,۴۵	۱,۴۵	۱,۲۸	باب انار	فارس
۱,۲۰	۱,۲۰	۱,۱۵	۱,۱۵	۱,۰۰	۱,۰۰	۱,۰۰	۱,۱۰	بابامنیر	فارس
۱,۲۰	۱,۲۰	۱,۱۵	۱,۱۵	۱,۰۰	۱,۰۰	۱,۰۰	۱,۱۱	باغ صفا	فارس
۱,۲۵	۱,۱۵	۱,۱۵	۱,۱۵	۱,۲۵	۱,۲۵	۱,۲۵	۱,۱۱	بالاده	فارس
۱,۲۵	۱,۲۰	۱,۲۰	۱,۲۰	۱,۳۵	۱,۳۵	۱,۳۵	۱,۱۰	بنارویه	فارس
۱,۳۵	۱,۳۵	۱,۳۵	۱,۴۰	۱,۶۰	۱,۶۰	۱,۶۰	۱,۲۲	بهمن	فارس
۱,۴۵	۱,۴۵	۱,۴۵	۱,۴۵	۱,۶۵	۱,۶۵	۱,۶۵	۱,۲۳	بوانات	فارس
۱,۲۵	۱,۲۵	۱,۲۵	۱,۲۵	۱,۴۰	۱,۴۰	۱,۴۰	۱,۱۸	بیرم	فارس
۱,۲۵	۱,۲۰	۱,۲۰	۱,۲۰	۱,۳۵	۱,۳۵	۱,۳۵	۱,۱۰	بیضاء	فارس
۱,۲۰	۱,۲۰	۱,۱۵	۱,۱۵	۱,۰۰	۱,۰۰	۱,۰۰	۱,۱۱	تم شولی	فارس
۱,۲۰	۱,۲۰	۱,۱۵	۱,۱۵	۱,۰۰	۱,۰۰	۱,۰۰	۱,۱۱	توجدی	فارس
۱,۲۵	۱,۲۵	۱,۲۵	۱,۲۵	۱,۴۰	۱,۴۰	۱,۴۰	۱,۱۷	جنت شهر	فارس
۱,۴۰	۱,۴۰	۱,۴۰	۱,۴۰	۱,۶۰	۱,۶۰	۱,۶۰	۱,۲۲	چهرم	فارس

طبقات مصرف خانگی (X): متوسط مصرف ماهانه هر واحد خانگی. S: الگوی مصرف							غیر خانگی	نام شهر	نام استان / شرکت
$x > 3S$	$2S < x \leq 3S$	$1,5S < x \leq 2S$	$S < x \leq 1,5S$	$10 < x \leq S$	$0 < x \leq 10$	$0 \leq x \leq 0$			
1,30	1,20	1,20	1,20	1,35	1,35	1,35	1,15	جویم	فارس
1,20	1,20	1,15	1,15	1,00	1,00	1,00	1,10	چاه ورز	فارس
1,25	1,25	1,25	1,25	1,40	1,40	1,40	1,16	حاجی آباد	فارس
1,25	1,25	1,25	1,25	1,40	1,40	1,40	1,14	حسامی	فارس
1,32	1,32	1,27	1,27	1,10	1,10	1,10	1,19	حسن آباد	فارس
1,30	1,30	1,30	1,30	1,40	1,40	1,40	1,22	خاوران	فارس
1,35	1,35	1,35	1,35	1,55	1,55	1,55	1,26	خرامه	فارس
1,25	1,20	1,20	1,20	1,25	1,25	1,25	1,15	خشت	فارس
1,90	1,90	1,90	1,90	1,75	1,75	1,75	1,84	خنج	فارس
1,20	1,20	1,15	1,15	1,00	1,00	1,00	1,10	خواجه جمالی	فارس
1,20	1,20	1,15	1,15	1,00	1,00	1,00	1,13	خوزی	فارس
1,25	1,25	1,25	1,20	1,45	1,45	1,45	1,14	خومه زار	فارس
1,35	1,35	1,35	1,40	1,60	1,60	1,60	1,29	داراب	فارس
1,25	1,25	1,25	1,25	1,40	1,40	1,40	1,15	دبیران	فارس
1,35	1,35	1,35	1,35	1,53	1,53	1,53	1,16	دژکرد	فارس
1,20	1,20	1,20	1,20	1,35	1,35	1,35	1,15	دهرم	فارس
1,20	1,20	1,15	1,15	1,00	1,00	1,00	1,10	دهکویه	فارس
1,20	1,20	1,15	1,15	1,00	1,00	1,00	1,10	دوبرجی	فارس
1,20	1,20	1,15	1,15	1,00	1,00	1,00	1,11	دوزه	فارس
1,20	1,20	1,15	1,15	1,00	1,00	1,00	1,10	رامجرد (کوشک)	فارس
1,32	1,32	1,27	1,27	1,10	1,10	1,10	1,11	رحمت آباد	فارس
1,20	1,20	1,15	1,15	1,00	1,00	1,00	1,10	رستاق	فارس
1,25	1,15	1,15	1,15	1,35	1,35	1,35	1,15	رونیز	فارس
1,30	1,30	1,30	1,30	1,50	1,50	1,50	1,10	زاهد شهر	فارس
1,35	1,30	1,30	1,30	1,40	1,40	1,40	1,24	زرقان	فارس
1,20	1,20	1,15	1,15	1,00	1,00	1,00	1,10	زنگی آباد	فارس
1,35	1,30	1,30	1,30	1,40	1,40	1,40	1,18	سپیدان	فارس
1,35	1,30	1,30	1,30	1,40	1,40	1,40	1,25	سده	فارس
1,35	1,35	1,35	1,50	1,70	1,70	1,70	1,16	سروستان	فارس
1,35	1,25	1,25	1,25	1,45	1,45	1,45	1,22	سعادت شهر	فارس
1,20	1,20	1,15	1,15	1,00	1,00	1,00	1,14	سلطان آباد کربال	فارس



طبقات مصرف خانگی (X: متوسط مصرف ماهانه هر واحد خانگی، S: الگوی مصرف)							غیر خانگی	نام شهر	نام استان / شرکت
$x > 2S$	$2S < x \leq 2S$	$1,05 < x \leq 2S$	$S < x \leq 1,05S$	$1 + < x \leq S$	$0 < x \leq 1 +$	$+ \leq x \leq 0$			
1,35	1,35	1,35	1,35	1,55	1,55	1,55	1,21	سورمق	فارس
1,32	1,32	1,27	1,27	1,10	1,10	1,10	1,20	سیدان	فارس
1,30	1,30	1,30	1,27	1,40	1,40	1,40	1,20	ششده	فارس
1,25	1,25	1,25	1,25	1,40	1,40	1,40	1,10	شهر پیر	فارس
1,30	1,30	1,30	1,30	1,40	1,40	1,40	1,27	صفاد	فارس
1,35	1,30	1,30	1,30	1,40	1,40	1,40	1,10	صفا شهر	فارس
1,20	1,20	1,15	1,15	1,00	1,00	1,00	1,10	طسوج	فارس
1,20	1,20	1,20	1,20	1,40	1,40	1,40	1,10	علامروشت	فارس
1,25	1,20	1,20	1,20	1,35	1,35	1,35	1,10	عماد شهر	فارس
1,30	1,30	1,25	1,25	1,10	1,10	1,10	1,19	فاروق	فارس
1,20	1,20	1,15	1,15	1,00	1,00	1,00	1,11	فال	فارس
1,20	1,20	1,15	1,15	1,00	1,00	1,00	1,11	فتح آباد	فارس
1,20	1,20	1,15	1,15	1,00	1,00	1,00	1,15	فدامی	فارس
1,25	1,20	1,20	1,20	1,35	1,35	1,35	1,16	فراشیند	فارس
1,45	1,45	1,45	1,60	1,80	1,80	1,80	1,30	فسا	فارس
1,35	1,35	1,35	1,35	1,55	1,55	1,55	1,26	فیروز آباد	فارس
1,35	1,30	1,30	1,30	1,40	1,40	1,40	1,25	قادر آباد	فارس
1,35	1,30	1,30	1,30	1,50	1,50	1,50	1,20	قائمیه	فارس
1,25	1,20	1,20	1,20	1,35	1,35	1,35	1,15	قره بلاغ	فارس
1,30	1,30	1,25	1,25	1,10	1,10	1,10	1,21	قطب آباد	فارس
1,20	1,20	1,15	1,15	1,00	1,00	1,00	1,17	قطرویه	فارس
1,35	1,25	1,25	1,25	1,45	1,45	1,45	1,24	قبر	فارس
1,45	1,45	1,40	1,40	1,50	1,50	1,50	1,39	کارزین	فارس
1,35	1,35	1,35	1,35	1,55	1,55	1,55	1,26	کارزون	فارس
1,20	1,20	1,15	1,15	1,00	1,00	1,00	1,11	کامفیروز	فارس
1,25	1,20	1,20	1,20	1,35	1,35	1,35	1,15	کره ای	فارس
1,25	1,15	1,15	1,15	1,30	1,30	1,30	1,27	کنارتخته	فارس
1,30	1,30	1,30	1,30	1,40	1,40	1,40	1,24	کوار	فارس
1,20	1,20	1,15	1,15	1,00	1,00	1,00	1,11	کوبین	فارس
1,20	1,20	1,15	1,15	1,00	1,00	1,00	1,11	کوره	فارس
1,25	1,25	1,25	1,25	1,40	1,40	1,40	1,14	کوهنجان	فارس


 جمهوری اسلامی ایران
 وزارت نیرو
 معاونت برنامه ریزی و اقتصادی
 دفتر اقتصاد سرمایه گذاری و
 تنظیم مقررات بازار آب و برق

طبقات مصرف خانگی (X: متوسط مصرف ماهانه هر واحد خانگی، S: الگوی مصرف)							غیر خانگی	نام شهر	نام استان / شرکت
$x > 3S$	$2S < x \leq 3S$	$1,5S < x \leq 2S$	$S < x \leq 1,5S$	$1,0 < x \leq S$	$0 < x \leq 1,0$	$+ \leq x \leq 0$			
۲,۱۰	۲,۱۰	۲,۱۰	۲,۱۰	۱,۹۰	۱,۹۰	۱,۹۰	۱,۹۹	گراش	فارس
۱,۲۵	۱,۲۰	۱,۲۰	۱,۲۰	۱,۴۰	۱,۴۰	۱,۴۰	۱,۱۵	گله دار	فارس
۲,۰۰	۲,۰۰	۲,۰۰	۲,۰۰	۱,۷۵	۱,۷۵	۱,۷۵	۱,۹۴	لار	فارس
۱,۳۵	۱,۳۰	۱,۳۰	۱,۳۰	۱,۵۰	۱,۵۰	۱,۵۰	۱,۲۶	لامرد	فارس
۱,۳۵	۱,۳۵	۱,۳۵	۱,۴۰	۱,۶۰	۱,۶۰	۱,۶۰	۱,۲۴	لیوی	فارس
۱,۲۵	۱,۲۰	۱,۲۰	۱,۲۰	۱,۳۵	۱,۳۵	۱,۳۵	۱,۱۸	لطیفی	فارس
۱,۳۰	۱,۳۰	۱,۳۰	۱,۳۵	۱,۵۵	۱,۵۵	۱,۵۵	۱,۱۰	مبارک آباد	فارس
۱,۲۰	۱,۲۰	۱,۱۵	۱,۱۵	۱,۰۰	۱,۰۰	۱,۰۰	۱,۱۱	سحمله	فارس
۲,۰۰	۲,۰۰	۱,۹۵	۱,۹۵	۱,۵۰	۱,۵۰	۱,۵۰	۱,۸۱	مرودشت	فارس
۱,۲۰	۱,۲۰	۱,۱۵	۱,۱۵	۱,۰۰	۱,۰۰	۱,۰۰	۱,۱۰	مزایجان	فارس
۱,۲۵	۱,۲۰	۱,۲۰	۱,۲۰	۱,۳۵	۱,۳۵	۱,۳۵	۱,۱۳	مشکان	فارس
۱,۲۵	۱,۲۵	۱,۲۵	۱,۳۵	۱,۵۵	۱,۵۵	۱,۵۵	۱,۱۶	مصیری	فارس
۱,۳۰	۱,۲۵	۱,۲۵	۱,۲۵	۱,۴۰	۱,۴۰	۱,۴۰	۱,۱۰	معز آباد جابری	فارس
۱,۳۰	۱,۲۰	۱,۲۰	۱,۲۰	۱,۴۰	۱,۴۰	۱,۴۰	۱,۲۰	مهر	فارس
۱,۳۰	۱,۳۰	۱,۲۵	۱,۲۵	۱,۱۰	۱,۱۰	۱,۱۰	۱,۱۷	میانشهر	فارس
۱,۲۵	۱,۲۰	۱,۲۰	۱,۲۰	۱,۳۵	۱,۳۵	۱,۳۵	۱,۱۵	میمند	فارس
۱,۲۰	۱,۲۰	۱,۱۵	۱,۱۵	۱,۰۰	۱,۰۰	۱,۰۰	۱,۲۵	نوبندگان	فارس
۱,۳۰	۱,۲۵	۱,۲۵	۱,۲۵	۱,۴۰	۱,۴۰	۱,۴۰	۱,۱۱	نوجین	فارس
۱,۲۵	۱,۲۵	۱,۲۰	۱,۲۰	۱,۳۰	۱,۳۰	۱,۳۰	۱,۱۴	نودان	فارس
۱,۳۵	۱,۳۰	۱,۳۰	۱,۳۰	۱,۵۰	۱,۵۰	۱,۵۰	۱,۲۳	نورآباد	فارس
۱,۴۰	۱,۴۰	۱,۴۰	۱,۵۰	۱,۷۰	۱,۷۰	۱,۷۰	۱,۲۴	نی ریز	فارس
۱,۲۵	۱,۲۰	۱,۲۰	۱,۲۰	۱,۳۵	۱,۳۵	۱,۳۵	۱,۱۵	هماشهر	فارس
۱,۲۵	۱,۱۵	۱,۱۵	۱,۱۵	۱,۳۵	۱,۳۵	۱,۳۵	۱,۱۶	وراوی	فارس
۱,۱۵	۱,۱۰	۱,۰۵	۱,۰۵	۱,۰۰	۱,۰۰	۱,۰۰	۱,۰۰	سایر شهرها	فارس
۱,۱۵	۱,۰۵	۱,۰۵	۱,۰۵	۰,۹۵	۰,۹۵	۰,۹۵	۱,۰۴	ارداق	قزوین
۱,۳۰	۱,۱۵	۱,۱۵	۱,۱۵	۱,۰۰	۱,۰۰	۱,۰۰	۱,۱۵	اسفروین	قزوین
۱,۳۵	۱,۳۵	۱,۳۵	۱,۴۵	۱,۶۵	۱,۶۵	۱,۶۵	۱,۲۵	اقبالیه	قزوین
۱,۳۰	۱,۲۰	۱,۱۵	۱,۱۵	۱,۱۰	۱,۱۰	۱,۱۰	۱,۱۸	الوند	قزوین
۱,۳۱	۱,۱۸	۱,۱۸	۱,۱۸	۱,۰۲	۱,۰۲	۱,۰۲	۱,۱۵	آبگرم	قزوین
۱,۳۵	۱,۳۵	۱,۳۵	۱,۴۰	۱,۶۰	۱,۶۰	۱,۶۰	۱,۲۱	آبیک	قزوین
۱,۳۱	۱,۱۸	۱,۱۸	۱,۱۸	۱,۰۲	۱,۰۲	۱,۰۲	۱,۱۳	آوج	قزوین


 جمهوری اسلامی ایران
 وزارت نیرو
 معاونت برنامه ریزی و اقتصادی
 دفتر اقتصاد سرمایه گذاری و
 تنظیم مقررات بازار آب و برق

طبقات مصرف خانگی (X: متوسط مصرف ماهانه هر واحد خانگی، S: الگوی مصرف)							نام شهر	نام استان / شرکت	
$x > 3S$	$2S < x \leq 3S$	$1,5S < x \leq 2S$	$S < x \leq 1,5S$	$1,0 < x \leq S$	$0 < x \leq 1,0$	$+ \leq x \leq 0$			
1,31	1,18	1,18	1,18	1,02	1,02	1,02	1,10	قزوین	بوئین زهرا
1,35	1,25	1,15	1,15	1,10	1,10	1,10	1,21	قزوین	بیدستان
1,30	1,25	1,25	1,25	1,45	1,45	1,45	1,20	قزوین	تاکستان
1,31	1,18	1,18	1,18	1,02	1,02	1,02	1,03	قزوین	خاکعلی
1,31	1,18	1,18	1,18	1,02	1,02	1,02	1,15	قزوین	خرمدشت
1,31	1,18	1,18	1,18	1,02	1,02	1,02	1,15	قزوین	دانسفهان
1,19	1,08	1,08	1,08	0,92	0,92	0,92	1,05	قزوین	رازمیان
1,31	1,18	1,18	1,18	1,02	1,02	1,02	1,12	قزوین	زیاران
1,19	1,08	1,08	1,07	0,92	0,92	0,92	1,04	قزوین	سگز آباد
1,19	1,08	1,08	1,08	0,92	0,92	0,92	1,02	قزوین	سیردان
1,31	1,18	1,18	1,18	1,02	1,02	1,02	1,14	قزوین	شال
1,31	1,18	1,18	1,18	1,02	1,02	1,02	1,09	قزوین	شریفیه
1,31	1,18	1,18	1,18	1,02	1,02	1,02	1,14	قزوین	ضیاء آباد
1,31	1,18	1,18	1,18	1,02	1,02	1,02	1,04	قزوین	عصمت آباد
1,70	1,70	1,70	1,75	1,95	1,95	1,95	1,53	قزوین	قزوین
1,31	1,18	1,18	1,18	1,02	1,02	1,02	1,06	قزوین	قشلاق
1,31	1,18	1,18	1,18	1,02	1,02	1,02	1,10	قزوین	کوهین
1,35	1,35	1,35	1,40	1,60	1,60	1,60	1,16	قزوین	محمدیه
1,31	1,18	1,18	1,18	1,02	1,02	1,02	1,09	قزوین	محمود آباد
1,31	1,18	1,18	1,18	1,02	1,02	1,02	1,12	قزوین	معلم کلابه
1,31	1,18	1,18	1,18	1,02	1,02	1,02	1,15	قزوین	نرجه
1,31	1,18	1,18	1,18	1,02	1,02	1,02	1,13	قزوین	نصرت آباد
1,15	1,05	1,05	1,05	0,92	0,92	0,92	1,00	قزوین	سایر شهرها
1,10	1,05	1,05	1,05	1,20	1,20	1,20	1,06	قم	جعفریه
1,15	1,15	1,15	1,20	1,35	1,35	1,35	1,05	قم	دستجرد
1,10	1,10	1,10	1,15	1,30	1,30	1,30	1,22	قم	سلفچگان
1,90	1,90	1,90	1,90	1,90	1,90	1,90	1,71	قم	قم
1,10	1,00	1,00	1,00	0,87	0,87	0,87	1,00	قم	قنوات
1,10	1,10	1,10	1,10	1,25	1,25	1,25	1,05	قم	کپک
1,10	1,05	1,00	1,00	0,87	0,87	0,87	1,00	قم	سایر شهرها
1,10	1,10	1,10	1,10	1,25	1,25	1,25	1,05	کاشان	ابوزید آباد



 جمهوری اسلامی ایران
 وزارت نیرو
 معاونت برنامه ریزی و اقتصادی
 دفتر اقتصاد، سرمایه گذاری و
 تنظیم مقررات بازار آب و برق

طبقات مصرف خانگی (X: متوسط مصرف ماهانه هر واحد خانگی، S: الگوی مصرف)							غیر خانگی	نام شهر	نام استان / شرکت
$x > 3S$	$2S < x \leq 3S$	$1,5S < x \leq 2S$	$S < x \leq 1,5S$	$1,0 < x \leq S$	$0 < x \leq 1,0$	$0 \leq x \leq 0$			
1,50	1,40	1,40	1,40	1,50	1,50	1,50	1,30	آران و بیدگل	کاشان
1,25	1,15	1,15	1,15	1,00	1,00	1,00	1,10	برزک	کاشان
1,30	1,25	1,25	1,25	1,10	1,10	1,10	1,20	جوشقان قالی	کاشان
1,05	1,05	1,05	1,05	1,15	1,15	1,15	1,05	سفید شهر	کاشان
1,70	1,65	1,65	1,65	1,55	1,55	1,55	1,50	شهرکهای غرب	کاشان
1,30	1,30	1,15	1,15	1,10	1,10	1,10	1,20	قمصر	کاشان
1,75	1,65	1,65	1,65	1,55	1,55	1,55	1,50	کاشان	کاشان
1,35	1,25	1,25	1,25	1,08	1,08	1,08	1,20	کامو و چوگان	کاشان
1,25	1,20	1,20	1,20	1,36	1,36	1,36	1,20	مشکات	کاشان
1,20	1,10	1,10	1,10	1,00	1,00	1,00	1,10	نوش آباد	کاشان
1,35	1,25	1,25	1,25	1,08	1,08	1,08	1,20	نیاسر	کاشان
1,10	1,05	1,00	1,00	0,89	0,89	0,89	1,00	سایر شهرها	کاشان
1,25	1,15	1,15	1,15	1,00	1,00	1,00	1,18	اورامان و سرپیر	کردستان
1,25	1,15	1,15	1,15	1,00	1,00	1,00	1,23	آرمده	کردستان
1,25	1,15	1,15	1,15	1,00	1,00	1,00	1,12	بابارشانی	کردستان
1,35	1,25	1,25	1,25	1,10	1,10	1,10	1,30	بانه	کردستان
1,25	1,15	1,15	1,15	1,00	1,00	1,00	1,09	برده رشه	کردستان
1,25	1,15	1,15	1,15	1,00	1,00	1,00	1,31	بلبان آباد	کردستان
1,25	1,15	1,15	1,15	1,00	1,00	1,00	1,35	بویین	کردستان
1,25	1,15	1,15	1,15	1,00	1,00	1,00	1,11	بیجار	کردستان
1,25	1,15	1,15	1,15	1,00	1,00	1,00	1,31	پیرتاج	کردستان
1,25	1,15	1,15	1,15	1,00	1,00	1,00	1,34	توب آعاج	کردستان
1,25	1,15	1,15	1,15	1,00	1,00	1,00	1,10	حسن آباد یاسوکنند	کردستان
1,25	1,15	1,15	1,15	1,00	1,00	1,00	1,07	حسین آباد	کردستان
1,25	1,15	1,15	1,15	1,00	1,00	1,00	1,28	دزج	کردستان
1,25	1,15	1,15	1,15	1,00	1,00	1,00	1,29	دلبران	کردستان
1,25	1,15	1,15	1,15	1,00	1,00	1,00	1,09	دهگلان	کردستان
1,25	1,15	1,15	1,15	1,00	1,00	1,00	1,10	دیواندره	کردستان
1,25	1,15	1,15	1,15	1,00	1,00	1,00	1,20	زرینه	کردستان
1,25	1,15	1,15	1,15	1,00	1,00	1,00	1,11	سروآباد	کردستان



طبقات مصرف خانگی (X): متوسط مصرف ماهانه هر واحد خانگی، S: الگوی مصرف							غیر خانگی	نام شهر	نام استان / شرکت
$x > 2S$	$2S < x \leq 2S$	$1,5S < x \leq 2S$	$S < x \leq 1,5S$	$1,0 < x \leq S$	$0 < x \leq 1,0$	$+ \leq x \leq 0$			
1,25	1,15	1,15	1,15	1,00	1,00	1,00	1,10	سروش آباد	کردستان
1,35	1,25	1,25	1,25	1,10	1,10	1,10	1,30	سقز	کردستان
1,25	1,15	1,15	1,15	1,00	1,00	1,00	1,46	سنته	کردستان
1,75	1,60	1,60	1,60	1,40	1,40	1,40	1,60	سنندج	کردستان
1,25	1,15	1,15	1,15	1,00	1,00	1,00	1,10	شویشه	کردستان
1,25	1,15	1,15	1,15	1,00	1,00	1,00	1,10	صاحب	کردستان
1,35	1,25	1,25	1,25	1,10	1,10	1,10	1,30	قروه	کردستان
1,25	1,15	1,15	1,15	1,00	1,00	1,00	1,09	کامیاران	کردستان
1,25	1,15	1,15	1,15	1,00	1,00	1,00	1,10	کانی دینار	کردستان
1,25	1,15	1,15	1,15	1,00	1,00	1,00	1,14	کانی سور	کردستان
1,25	1,15	1,15	1,15	1,00	1,00	1,00	1,19	مالوجه	کردستان
1,35	1,25	1,25	1,25	1,10	1,10	1,10	1,25	مریوان	کردستان
1,25	1,15	1,15	1,15	1,00	1,00	1,00	1,09	موجش	کردستان
1,25	1,15	1,15	1,15	1,00	1,00	1,00	1,09	هزارکانیان	کردستان
1,25	1,15	1,15	1,15	1,00	1,00	1,00	1,05	سایر شهرها	کردستان
1,11	1,04	1,04	1,04	0,89	0,89	0,89	1,00	اختیارآباد	کرمان
1,17	1,17	1,17	1,17	1,30	1,30	1,30	1,00	ارزوئیه	کرمان
1,18	1,18	1,18	1,18	1,30	1,30	1,30	1,00	اسلام آباد - رودبار	کرمان
1,14	1,14	1,14	1,14	1,30	1,30	1,30	1,00	انار	کرمان
1,16	1,04	1,04	1,04	0,89	0,89	0,89	1,00	اندوهجرد	کرمان
1,21	1,08	1,08	1,08	0,93	0,93	0,93	1,02	باغین	کرمان
1,36	1,36	1,36	1,36	1,50	1,50	1,50	1,22	بافت	کرمان
1,21	1,08	1,08	1,08	0,93	0,93	0,93	1,02	بردسیر	کرمان
1,17	1,17	1,17	1,17	1,30	1,30	1,30	1,00	بروات	کرمان
1,13	1,13	1,13	1,13	1,20	1,20	1,20	1,02	بزنجان	کرمان
1,12	1,12	1,12	1,12	1,30	1,30	1,30	1,00	بلورد	کرمان
1,14	1,14	1,14	1,14	1,30	1,30	1,30	1,00	بلوک	کرمان
1,18	1,18	1,18	1,18	1,30	1,30	1,30	1,02	بم	کرمان
1,15	1,15	1,15	1,15	1,20	1,20	0,93	1,02	بهرمان	کرمان
1,20	1,20	1,20	1,20	1,30	1,30	1,30	1,00	پاریز	کرمان
1,15	1,15	1,15	1,15	1,20	1,20	0,93	1,02	جوادیه فلاح - شور	کرمان



طبقات مصرف خانگی (X): متوسط مصرف ماهانه هر واحد خانگی، S: الگوی مصرف							غیرخانگی	نام شهر	نام استان / شرکت
$x > 3S$	$2S < x \leq 3S$	$1,05 < x \leq 2S$	$S < x \leq 1,05S$	$1,0 < x \leq S$	$0 < x \leq 1,0$	$0 \leq x \leq 0$			
1,16	1,06	1,06	1,04	0,89	0,89	0,89	1,00	جوپار	کرمان
1,18	1,18	1,18	1,18	1,30	1,30	1,30	1,00	جوزم	کرمان
1,22	1,22	1,22	1,22	1,30	1,30	1,30	1,02	جیرفت	کرمان
1,16	1,04	1,04	1,04	0,89	0,89	0,89	1,00	چاه مرید	کرمان
1,21	1,08	1,08	1,08	0,93	0,93	0,93	1,02	چترود	کرمان
1,09	1,09	1,09	1,09	1,26	1,26	1,26	1,00	حسین آباد	کرمان
1,21	1,08	1,08	1,08	0,93	0,93	0,93	1,02	حور	کرمان
1,19	1,19	1,19	1,19	1,30	1,30	1,30	1,00	خاتون آباد	کرمان
1,16	1,04	1,04	1,04	0,89	0,89	0,89	1,00	خانوک	کرمان
1,18	1,18	1,18	1,18	1,30	1,30	1,30	1,00	خرسند	کرمان
1,16	1,16	1,16	1,16	1,30	1,30	1,30	1,00	خواجوشهر	کرمان
1,16	1,04	1,04	1,04	0,89	0,89	0,89	1,00	دشتکار	کرمان
1,14	1,14	1,14	1,14	1,30	1,30	1,30	1,02	دهج	کرمان
1,16	1,04	1,04	1,04	0,89	0,89	0,89	1,00	دهکهان	کرمان
1,16	1,04	1,04	1,04	0,89	0,89	0,89	1,00	دهنو اسلام آباد	کرمان
1,15	1,15	1,15	1,15	1,30	1,30	1,30	1,00	دوساری	کرمان
1,21	1,08	1,08	1,08	0,93	0,93	0,93	1,02	رابر	کرمان
1,12	1,12	1,12	1,12	1,28	1,28	1,28	1,00	راور	کرمان
1,16	1,04	1,04	1,04	0,89	0,89	0,89	1,00	راین	کرمان
1,15	1,15	1,15	1,15	1,32	1,32	1,32	1,00	رستم آباد - نورماشیر	کرمان
1,58	1,58	1,58	1,58	1,58	1,58	1,58	1,42	رفسنجان	کرمان
1,16	1,04	1,04	1,04	0,89	0,89	0,89	1,00	رمشک	کرمان
1,16	1,16	1,16	1,16	1,30	1,30	1,30	1,00	ریحانشهر	کرمان
1,16	1,16	1,16	1,16	1,30	1,30	1,30	1,00	ریگان	کرمان
1,23	1,19	1,19	1,23	1,30	1,30	1,30	1,02	زرند	کرمان
1,16	1,04	1,04	1,04	0,89	0,89	0,89	1,00	زنگی آباد	کرمان
1,16	1,04	1,04	1,04	0,89	0,89	0,89	1,00	زهکلو	کرمان
1,11	1,11	1,11	1,11	1,30	1,30	1,30	1,00	زیداباد	کرمان
1,17	1,17	1,17	1,17	1,30	1,30	1,30	1,00	ساردوئیه	کرمان
1,16	1,04	1,04	1,04	0,89	0,89	0,89	1,00	سرچشمه	کرمان
1,65	1,65	1,65	1,65	1,65	1,65	1,65	1,32	سیرجان	کرمان

۳۶

جمهوری اسلامی ایران
وزارت نیرو
معاونت برنامه ریزی و اقتصادی
دفتر اقتصاد، سرمایه گذاری و
تنظیم مقرات بازار آب و برق

طبقات مصرف خانگی (X: متوسط مصرف ماهانه هر واحد خانگی، S: الگوی مصرف)							غیر خانگی	نام شهر	نام استان / شرکت
$x > 2S$	$2S < x \leq 2S$	$1.5S < x \leq 2S$	$S < x \leq 1.5S$	$1.0 < x \leq S$	$0 < x \leq 1.0$	$+ \leq x \leq 0$			
1,16	1,04	1,04	1,04	0,89	0,89	0,89	1,00	سیریز	کرمان
1,16	1,04	1,04	1,04	0,89	0,89	0,89	1,00	شهداد	کرمان
1,23	1,23	1,23	1,23	1,40	1,40	1,40	1,02	شهربابک	کرمان
1,13	1,13	1,13	1,13	1,30	1,30	1,30	1,00	صفائیه	کرمان
1,16	1,04	1,04	1,04	0,89	0,89	0,89	1,00	علی آباد	کرمان
1,23	1,23	1,23	1,23	1,40	1,40	1,40	1,02	علی آباد عمران	کرمان
1,21	1,21	1,21	1,21	1,30	1,30	1,30	1,02	عنبرآباد	کرمان
1,21	1,21	1,21	1,21	1,30	1,30	1,30	1,02	فاریاب	کرمان
1,08	1,08	1,08	1,08	1,15	1,15	1,15	1,00	فهرج	کرمان
1,17	1,17	1,17	1,17	1,30	1,30	1,30	1,00	قلعه گنج	کرمان
1,16	1,04	1,04	1,04	0,89	0,89	0,89	1,00	کاظم آباد	کرمان
1,83	1,64	1,64	1,64	1,42	1,42	1,42	1,42	کرمان	کرمان
1,16	1,04	1,04	1,04	0,89	0,89	0,89	1,00	کشکوئیه	کرمان
1,21	1,08	1,08	1,08	0,93	0,93	0,93	1,02	کشکوئیه بافت	کرمان
1,30	1,30	1,30	1,41	1,60	1,60	1,60	1,00	کهنوج	کرمان
1,15	1,15	1,15	1,15	1,30	1,30	1,30	1,00	کوهبنان	کرمان
1,13	1,13	1,13	1,13	1,30	1,30	1,30	1,00	کیانشهر	کرمان
1,21	1,08	1,08	1,08	0,93	0,93	0,93	1,02	گلباف	کرمان
1,21	1,08	1,08	1,08	0,93	0,93	0,93	1,02	گلزار	کرمان
1,10	1,10	1,10	1,10	1,24	1,24	1,24	1,00	گنبدکی	کرمان
1,10	1,10	1,10	1,10	1,30	1,30	1,30	1,00	لاله زار	کرمان
1,32	1,18	1,18	1,18	1,00	1,00	1,00	1,02	ماهان	کرمان
1,17	1,17	1,17	1,17	1,30	1,30	1,30	1,00	محمدآباد- جبال بارز	کرمان
1,16	1,04	1,04	1,04	0,89	0,89	0,89	1,00	محمی آباد	کرمان
1,30	1,30	1,30	1,30	1,30	1,30	1,30	1,02	مردهک	کرمان
1,15	1,15	1,15	1,15	1,30	1,30	1,30	1,00	منوجان	کرمان
1,15	1,15	1,15	1,15	1,30	1,30	1,30	1,00	نجف شهر	کرمان
1,10	1,10	1,10	1,10	1,30	1,30	1,30	1,00	نظام شهر	کرمان
1,14	1,14	1,14	1,14	1,30	1,30	1,30	1,02	نگار	کرمان
1,12	1,12	1,12	1,12	1,25	1,25	1,25	1,00	نودز	کرمان
1,16	1,04	1,04	1,04	0,89	0,89	0,89	1,00	هجدک	کرمان

جمهوری اسلامی ایران
وزارت نیرو
معاونت برنامه ریزی و اقتصادی
دفتر اقتصاد، سرمایه گذاری و
تنظیم مقررات بازار آب و برق

طبقات مصرف خانگی (X): متوسط مصرف ماهانه هر واحد خانگی، S: الگوی مصرف							غیر خانگی	نام شهر	نام استان / شرکت
$x > 3S$	$2S < x \leq 3S$	$1,5S < x \leq 2S$	$S < x \leq 1,5S$	$1,0 < x \leq S$	$0 < x \leq 1,0$	$+ \leq x \leq 0$			
1,08	1,08	1,08	1,08	1,25	1,25	1,25	1,00	هماسهر	کرمان
1,16	1,04	1,04	1,04	0,89	0,89	0,89	1,00	هنزا	کرمان
1,16	1,04	1,04	1,04	0,89	0,89	0,89	1,00	یزدان شهر	کرمان
1,08	1,04	1,04	1,04	0,89	0,89	0,89	1,00	سایر شهرها	کرمان
1,23	1,17	1,17	1,17	1,02	1,02	1,02	1,08	ازگله	کرمانشاه
1,15	1,10	1,10	1,10	1,30	1,30	1,30	1,04	اسلام آباد غرب	کرمانشاه
1,20	1,15	1,15	1,15	1,30	1,30	1,30	1,04	پاوه	کرمانشاه
1,20	1,15	1,15	1,15	1,30	1,30	1,30	1,06	تازه آباد	کرمانشاه
1,20	1,15	1,15	1,15	1,34	1,34	1,34	1,05	جوانرود	کرمانشاه
1,20	1,15	1,15	1,15	1,30	1,30	1,30	1,05	روانسر	کرمانشاه
1,23	1,17	1,17	1,17	1,00	1,00	1,00	1,14	ریجاب	کرمانشاه
1,15	1,10	1,10	1,10	1,25	1,25	1,25	1,07	صحنه	کرمانشاه
1,15	1,10	1,10	1,10	1,25	1,25	1,25	1,07	قصرشیرین	کرمانشاه
1,20	1,15	1,15	1,15	1,00	1,00	1,00	1,12	قلعه	کرمانشاه
1,50	1,40	1,40	1,40	1,22	1,22	1,22	1,36	کرمانشاه	کرمانشاه
1,20	1,15	1,15	1,15	1,30	1,30	1,30	1,06	کنگاور	کرمانشاه
1,20	1,15	1,15	1,15	1,30	1,30	1,30	1,06	گهواره	کرمانشاه
1,20	1,15	1,15	1,15	1,00	1,00	1,00	1,12	گودین	کرمانشاه
1,20	1,15	1,15	1,15	1,30	1,30	1,30	1,04	ماهیدشت	کرمانشاه
1,20	1,15	1,15	1,15	1,00	1,00	1,00	1,11	میانراهان	کرمانشاه
1,20	1,15	1,15	1,15	1,00	1,00	1,00	1,11	نفت شهر	کرمانشاه
1,15	1,10	1,10	1,10	1,25	1,25	1,25	1,06	هرسین	کرمانشاه
1,10	1,05	1,00	1,00	0,93	0,93	0,93	1,00	سایر شهرها	کرمانشاه
1,30	1,30	1,30	1,30	1,30	1,30	1,30	1,79	باشت	کهگیلویه و بویراحمد
1,15	1,05	1,05	1,05	0,92	0,92	0,92	1,23	بوستان	کهگیلویه و بویراحمد
1,15	1,05	1,05	1,05	0,92	0,92	0,92	1,09	پاتاوه	کهگیلویه و بویراحمد
1,30	1,30	1,30	1,30	1,30	1,30	1,30	1,57	چرام	کهگیلویه و بویراحمد
1,15	1,05	1,05	1,05	0,92	0,92	0,92	1,25	چیناب	کهگیلویه و بویراحمد
1,35	1,25	1,25	1,25	1,10	1,10	1,10	1,34	دهدشت	کهگیلویه و بویراحمد




طبقات مصرف خانگی (X: متوسط مصرف ماهانه هر واحد خانگی، S: الگوی مصرف)							غیر خانگی	نام شهر	نام استان / شرکت
$x > 2S$	$2S < x \leq 2S$	$1,05 < x \leq 2S$	$S < x \leq 1,05$	$1,0 < x \leq S$	$0 < x \leq 1,0$	$+ \leq x \leq 0$			
1,35	1,25	1,25	1,25	1,10	1,10	1,10	1,17	دوگنبدان	کهگیلویه و بویراحمد
1,15	1,05	1,05	1,05	-0,92	-0,92	-0,92	1,03	سرفاریاب	کهگیلویه و بویراحمد
1,15	1,05	1,05	1,05	-0,92	-0,92	-0,92	1,03	سرفاریاب	کهگیلویه و بویراحمد
1,15	1,05	1,05	1,05	-0,92	-0,92	-0,92	1,03	سوق	کهگیلویه و بویراحمد
1,30	1,30	1,30	1,30	1,48	1,48	1,48	1,39	سی سخت	کهگیلویه و بویراحمد
1,15	1,05	1,05	1,05	-0,92	-0,92	-0,92	1,11	قلعه رئیسی	کهگیلویه و بویراحمد
1,15	1,05	1,05	1,05	-0,92	-0,92	-0,92	1,00	گراب	کهگیلویه و بویراحمد
1,20	1,20	1,20	1,20	1,36	1,36	1,36	1,44	لنده	کهگیلویه و بویراحمد
1,30	1,30	1,30	1,30	1,48	1,48	1,48	1,35	لیکک	کهگیلویه و بویراحمد
1,20	1,20	1,20	1,20	1,30	1,30	1,30	1,28	مارگون	کهگیلویه و بویراحمد
1,85	1,65	1,65	1,65	1,20	1,20	1,20	1,59	یاسوج	کهگیلویه و بویراحمد
1,15	1,05	1,00	1,00	-0,91	-0,91	-0,91	1,00	سایر شهرها	کهگیلویه و بویراحمد
1,20	1,20	1,20	1,20	1,26	1,26	1,26	1,10	انبار الوم	گلستان
1,20	1,10	1,10	1,10	1,00	1,00	1,00	1,03	اینچه برون	گلستان
1,30	1,30	1,30	1,30	1,60	1,60	1,60	1,10	آزادشهر	گلستان
1,30	1,30	1,30	1,30	1,48	1,48	1,48	1,10	آق قلا	گلستان
1,30	1,30	1,30	1,30	1,48	1,48	1,48	1,10	بندر ترکمن	گلستان
1,30	1,30	1,30	1,30	1,48	1,48	1,48	1,10	بندرگز	گلستان
1,20	1,10	1,10	1,10	1,00	1,00	1,00	1,03	تاتارعلیا	گلستان
1,15	1,15	1,15	1,15	1,31	1,31	1,31	1,03	جلین	گلستان
1,30	1,30	1,30	1,30	1,48	1,48	1,48	1,10	خان ببین	گلستان
1,30	1,30	1,30	1,30	1,45	1,45	1,45	1,26	دلند	گلستان
1,20	1,15	1,15	1,15	1,31	1,31	1,31	1,03	دوزین	گلستان
1,30	1,30	1,30	1,30	1,48	1,48	1,48	1,10	رامیان	گلستان
1,30	1,30	1,30	1,30	1,48	1,48	1,48	1,10	سرخکلاته	گلستان
1,20	1,10	1,10	1,10	1,00	1,00	1,00	1,03	سنگدوین	گلستان
1,20	1,10	1,10	1,10	1,00	1,00	1,00	1,03	سیجوال	گلستان
1,20	1,10	1,10	1,10	1,00	1,00	1,00	1,03	سیمین شهر	گلستان




جمهوری اسلامی ایران
وزارت نیرو
معاونت برنامه ریزی و اقتصادی
دفتر اقتصاد، سرمایه گذاری و
تنظیم مقررات بازار آب و برق

طبقات مصرف خانگی (X) متوسط مصرف ماهانه هر واحد خانگی، S: الگوی مصرف							غیر خانگی	نام شهر	نام استان / شرکت
$x > 2S$	$2S < x \leq 2S$	$1,5S < x \leq 2S$	$S < x \leq 1,5S$	$10 < x \leq S$	$0 < x \leq 10$	$0 \leq x \leq 0$			
1,15	1,15	1,15	1,15	1,31	1,31	1,31	1,03	صادق آباد	گلستان
1,30	1,30	1,30	1,30	1,48	1,48	1,48	1,10	علی آباد	گلستان
1,30	1,30	1,30	1,30	1,48	1,48	1,48	1,10	فاضل آباد	گلستان
1,20	1,10	1,10	1,10	1,00	1,00	1,00	1,03	فراغی	گلستان
1,20	1,10	1,10	1,10	1,00	1,00	1,00	1,03	قرق	گلستان
1,30	1,30	1,30	1,30	1,48	1,48	1,48	1,10	کردکوی	گلستان
1,20	1,10	1,10	1,10	1,00	1,00	1,00	1,03	کردند	گلستان
1,30	1,30	1,30	1,30	1,40	1,40	1,40	1,10	کلاله	گلستان
1,30	1,30	1,30	1,30	1,48	1,48	1,48	1,10	کالیکش	گلستان
1,75	1,75	1,75	1,75	1,85	2,00	2,30	1,60	گرگان	گلستان
1,20	1,10	1,10	1,10	1,00	1,00	1,00	1,03	گلیداغ	گلستان
1,25	1,25	1,25	1,25	1,42	1,42	1,42	1,03	گمیشان	گلستان
1,30	1,30	1,30	1,30	1,60	1,60	1,60	1,10	گنبد	گلستان
1,20	1,10	1,10	1,10	1,00	1,00	1,00	1,03	مراوه تپه	گلستان
1,20	1,10	1,10	1,10	1,00	1,00	1,00	1,03	مزرعه	گلستان
1,30	1,30	1,30	1,30	1,50	1,50	1,50	1,10	مینودشت	گلستان
1,25	1,20	1,20	1,20	1,40	1,40	1,40	1,03	نگین شهر	گلستان
1,15	1,15	1,15	1,15	1,31	1,31	1,31	1,03	نوده خاندوز	گلستان
1,30	1,30	1,30	1,30	1,48	1,48	1,48	1,10	نوکنده	گلستان
1,15	1,10	1,10	1,10	-0,94	-0,94	-0,94	1,00	سایر شهرها	گلستان
1,15	1,05	1,05	1,05	-0,91	-0,91	-0,91	1,02	احمدسرگوراب	گیلان
1,15	1,10	1,10	1,10	1,30	1,30	1,10	1,04	اسالم	گیلان
1,30	1,25	1,25	1,25	1,45	1,45	1,10	1,17	اطاقور	گیلان
1,30	1,25	1,25	1,25	1,45	1,45	1,10	1,17	املش	گیلان
1,35	1,35	1,35	1,35	1,55	1,55	1,10	1,22	آستارا	گیلان
1,35	1,35	1,35	1,35	1,55	1,55	1,10	1,17	آستانه	گیلان
1,15	1,05	1,05	1,05	-0,91	-0,91	-0,91	1,00	بره سر	گیلان
1,35	1,35	1,35	1,35	1,55	1,55	1,55	1,22	بندرانزلی	گیلان
1,15	1,10	1,10	1,10	1,30	1,30	-0,91	1,00	پره سر	گیلان
1,35	1,35	1,35	1,35	1,55	1,55	1,10	1,21	تالش	گیلان
1,15	1,05	1,05	1,05	-0,91	-0,91	-0,91	1,02	توتکابن	گیلان


 جمهوری اسلامی ایران
 وزارت نیرو
 معاونت برنامه ریزی و اقتصادی
 دفتر اقتصاد سرمایه گذاری و
 تنظیم مقررات بازار آب و برق

طبقات مصرف خانگی (X): متوسط مصرف ماهانه هر واحد خانگی، S: الگوی مصرف							غیر خانگی	نام شهر	نام استان / شرکت
$x > 2S$	$2S < x \leq 2S$	$1,5S < x \leq 2S$	$S < x \leq 1,5S$	$1,0 < x \leq S$	$0 < x \leq 1,0$	$0 \leq x \leq 0$			
1,15	1,10	1,10	1,10	1,30	1,30	0,91	1,02	تولم شهر	گیلان
1,15	1,05	1,05	1,05	0,91	0,91	0,91	1,02	جیرنده	گیلان
1,30	1,25	1,25	1,25	1,45	1,45	1,04	1,17	چابکسر	گیلان
1,33	1,22	1,22	1,22	1,04	1,04	1,04	1,16	چاف و چمخاله	گیلان
1,15	1,10	1,10	1,10	1,30	1,30	0,91	1,04	چوبر	گیلان
1,15	1,10	1,10	1,10	1,30	1,30	1,10	1,03	حویق	گیلان
1,15	1,05	1,05	1,05	0,91	0,91	0,91	1,03	خشکیجار	گیلان
1,30	1,25	1,25	1,25	1,45	1,45	1,10	1,18	خمام	گیلان
1,15	1,05	1,05	1,05	0,91	0,91	0,91	1,04	دیلمان	گیلان
1,15	1,10	1,10	1,10	1,30	1,30	1,10	1,04	رانکوه	گیلان
1,15	1,10	1,10	1,10	1,30	1,30	1,10	1,05	رحیم آباد	گیلان
1,15	1,05	1,05	1,05	0,93	0,93	0,93	1,03	رستم آباد	گیلان
1,75	1,75	1,75	1,80	2,00	2,00	1,40	1,45	رشت	گیلان
1,15	1,10	1,10	1,10	1,30	1,30	1,10	1,02	رضوانشهر	گیلان
1,33	1,22	1,22	1,22	1,04	1,04	1,04	1,18	رودبار	گیلان
1,33	1,22	1,22	1,22	1,04	1,04	1,04	1,16	رودبنه	گیلان
1,35	1,35	1,35	1,35	1,55	1,55	1,14	1,18	رودسر	گیلان
1,15	1,05	1,05	1,05	0,91	0,91	0,91	1,02	سردار جنگل	گیلان
1,33	1,22	1,22	1,22	1,04	1,04	1,04	1,16	سنگر	گیلان
1,35	1,35	1,35	1,35	1,55	1,55	1,14	1,22	سیاهکل	گیلان
1,09	1,09	1,09	1,09	1,20	1,20	1,10	1,03	شاندرمن	گیلان
1,15	1,05	1,05	1,05	0,91	0,91	0,91	1,02	شفت	گیلان
1,30	1,25	1,25	1,25	1,45	1,45	1,10	1,17	شلمان	گیلان
1,35	1,35	1,35	1,35	1,55	1,55	1,14	1,17	صومعه سرا	گیلان
1,35	1,35	1,35	1,35	1,55	1,55	1,55	1,17	فومن	گیلان
1,09	1,09	1,09	1,09	1,25	1,25	1,10	1,04	کلاچای	گیلان
1,15	1,05	1,05	1,05	0,91	0,91	0,91	1,03	کوجصفهان	گیلان
1,30	1,25	1,25	1,25	1,45	1,45	1,10	1,16	کومله	گیلان
1,33	1,22	1,22	1,22	1,04	1,04	1,04	1,17	کیاشهر	گیلان
1,15	1,05	1,05	1,05	0,91	0,91	0,91	1,02	گوراب زرمیخ	گیلان
1,45	1,32	1,32	1,32	1,14	1,14	1,14	1,17	لاهیجان	گیلان


طبقات مصرف خانگی (X): متوسط مصرف ماهانه هر واحد خانگی، S: الگوی مصرف							غیر خانگی	نام شهر	نام استان / شرکت
$x > 2S$	$2S < x \leq 3S$	$1,5S < x \leq 2S$	$S < x \leq 1,5S$	$10 < x \leq S$	$0 < x \leq 10$	$0 \leq x \leq 0$			
1,15	1,05	1,05	1,05	0,91	0,91	0,91	1,02	لشت نشاء	گیلان
1,35	1,35	1,35	1,35	1,55	1,55	1,15	1,18	لنگرود	گیلان
1,15	1,05	1,05	1,05	0,91	0,91	0,91	1,02	لوشان	گیلان
1,15	1,05	1,05	1,05	0,91	0,91	0,91	1,02	لولمان	گیلان
1,15	1,10	1,10	1,10	1,30	1,30	1,10	1,02	لوندویل	گیلان
1,15	1,10	1,10	1,10	1,30	1,30	1,10	1,03	لیسار	گیلان
1,15	1,10	1,10	1,10	1,30	1,30	1,10	1,02	ماسال	گیلان
1,15	1,05	1,05	1,05	0,91	0,91	0,91	1,00	ماسوله	گیلان
1,33	1,22	1,22	1,22	1,04	1,04	1,04	1,16	منجیل	گیلان
1,15	1,05	1,05	1,05	0,91	0,91	0,91	1,02	واجارگاه	گیلان
1,10	1,05	1,00	1,00	0,91	0,91	0,91	1,00	سایر شهرها	گیلان
1,31	1,21	1,21	1,15	1,05	1,05	1,10	1,10	ازنا	لرستان
1,30	1,11	1,11	1,05	0,96	0,96	1,10	1,04	اشترینان	لرستان
1,31	1,21	1,21	1,15	1,05	1,05	1,10	1,08	الشتیر	لرستان
1,35	1,35	1,35	1,35	1,45	1,45	1,45	1,13	الیگودرز	لرستان
1,30	1,11	1,11	1,05	0,96	0,96	1,00	1,04	برخوردار	لرستان
1,41	1,30	1,30	1,23	1,10	1,10	1,10	1,16	بروجرد	لرستان
1,30	1,11	1,11	1,05	0,96	0,96	1,00	1,03	بیرانشهر	لرستان
1,31	1,21	1,21	1,15	1,05	1,05	1,10	1,07	پلدختر	لرستان
1,30	1,11	1,11	1,05	0,96	0,96	1,00	1,05	چالانچولان	لرستان
1,30	1,11	1,11	1,05	0,96	0,96	1,00	1,06	چغابیل	لرستان
1,30	1,11	1,11	1,05	0,96	0,96	0,96	1,02	چم پلک	لرستان
1,30	1,11	1,11	1,05	0,96	0,96	1,00	1,04	چمن سلطان	لرستان
1,86	1,72	1,72	1,63	1,30	1,30	1,30	1,47	خرم آباد	لرستان
1,41	1,30	1,30	1,23	1,10	1,10	1,10	1,12	دورود	لرستان
1,30	1,11	1,11	1,05	0,96	0,96	1,00	1,06	زاغه	لرستان
1,30	1,11	1,11	1,05	0,96	0,96	1,00	1,07	سپید دشت	لرستان
1,30	1,11	1,11	1,05	0,96	0,96	1,00	1,03	سراب حمام	لرستان
1,30	1,11	1,11	1,05	0,96	0,96	1,00	1,04	سراب دوره	لرستان
1,30	1,11	1,11	1,05	0,96	0,96	1,00	1,02	سوری	لرستان
1,30	1,11	1,11	1,05	0,96	0,96	1,00	1,04	شاهپور آباد	لرستان




طبقات مصرف خانگی (X) متوسط مصرف ماهانه هر واحد خانگی، S: الگوی مصرف							غیر خانگی	نام شهر	نام استان / شرکت
$x > 2S$	$2S < x \leq 2S$	$1,5S < x \leq 2S$	$S < x \leq 1,5S$	$1,0 < x \leq S$	$0 < x \leq 1,0$	$0 \leq x \leq 0$			
1,09	1,05	1,05	1,00	0,96	0,96	1,00	1,03	شول آباد	لرستان
1,20	1,11	1,11	1,05	0,96	0,96	1,00	1,05	فیروز آباد	لرستان
1,41	1,30	1,30	1,23	1,10	1,10	1,10	1,16	کوهدشت	لرستان
1,20	1,11	1,11	1,05	0,96	0,96	1,00	1,06	کوهنانی	لرستان
1,18	1,07	1,07	1,07	0,96	0,96	1,00	1,06	گراب	لرستان
1,20	1,11	1,11	1,05	0,96	0,96	1,00	1,05	معمولان	لرستان
1,20	1,11	1,11	1,05	0,96	0,96	1,00	1,04	مومن آباد	لرستان
1,41	1,30	1,30	1,23	1,10	1,10	1,10	1,11	نورآباد	لرستان
1,09	1,00	1,00	0,95	0,96	0,96	1,00	1,04	هفت چشمه کاکاوند	لرستان
1,20	1,11	1,11	1,05	0,96	0,96	1,00	1,02	وتایی	لرستان
1,20	1,11	1,11	1,05	0,96	0,96	1,00	1,04	ویسیان	لرستان
1,10	1,05	1,05	1,00	0,93	0,93	0,93	1,00	سایر شهرها	لرستان
1,15	1,15	1,15	1,25	1,40	1,40	1,00	1,06	ارطه	مازندران
1,20	1,10	1,10	1,10	0,95	0,95	0,95	1,09	امامزاده عبدالله	مازندران
1,25	1,25	1,25	1,25	1,40	1,40	1,40	1,20	امیرکلا	مازندران
1,20	1,20	1,20	1,20	1,40	1,40	1,40	1,14	ایزد شهر	مازندران
1,22	1,10	1,10	1,10	0,95	0,95	0,95	1,02	آستانه سرا	مازندران
1,20	1,10	1,10	1,10	0,95	0,95	0,95	1,07	آلاشت	مازندران
1,40	1,40	1,40	1,40	1,55	1,55	1,20	1,34	آمل	مازندران
1,20	1,10	1,10	1,10	0,95	0,95	0,95	1,03	بابکان	مازندران
1,75	1,75	1,75	1,85	1,85	1,85	1,60	1,63	بابل	مازندران
1,30	1,20	1,20	1,20	1,05	1,05	1,05	1,16	بابلسر	مازندران
1,15	1,15	1,15	1,20	1,35	1,35	1,35	1,08	بلده	مازندران
1,25	1,20	1,20	1,20	1,35	1,35	1,35	1,11	بهشهر	مازندران
1,15	1,15	1,15	1,25	1,40	1,40	0,95	1,10	بهنمیر	مازندران
1,15	1,15	1,15	1,15	1,30	1,30	1,00	1,09	پل سفید	مازندران
1,20	1,10	1,10	1,10	0,95	0,95	0,95	1,04	پلور	مازندران
1,15	1,15	1,15	1,15	1,30	1,30	1,30	1,05	پول	مازندران
1,25	1,25	1,25	1,30	1,45	1,45	1,00	1,18	تنکابن	مازندران
1,25	1,25	1,25	1,35	1,50	1,50	1,05	1,12	جویبار	مازندران
1,30	1,20	1,20	1,20	1,05	1,05	1,05	1,10	چالوس	مازندران



طبقات مصرف خانگی (X): متوسط مصرف ماهانه هر واحد خانگی، S: الگوی مصرف							غیر خانگی	نام شهر	نام استان / شرکت
$x > 2S$	$2S < x \leq 2S$	$1,5S < x \leq 2S$	$S < x \leq 1,5S$	$1+ < x \leq S$	$0 < x \leq 1+$	$+ \leq x \leq 0$			
1,15	1,15	1,15	1,20	1,35	1,35	1,35	1,13	چمستان	مازندران
1,15	1,15	1,15	1,20	1,35	1,35	1,35	1,07	خرم آباد	مازندران
1,20	1,10	1,10	1,10	-0,95	-0,95	-0,95	1,08	خشرویدی	مازندران
1,15	1,15	1,15	1,20	1,35	1,35	1,35	1,08	خلیل شهر	مازندران
1,20	1,10	1,10	1,10	-0,95	-0,95	-0,95	1,05	دابودشت	مازندران
1,30	1,20	1,20	1,20	1,05	1,05	1,05	1,13	رامسر	مازندران
1,15	1,15	1,15	1,25	1,40	1,40	1,15	1,07	رستمکلا	مازندران
1,25	1,25	1,25	1,35	1,50	1,50	1,10	1,17	رویان	مازندران
1,20	1,10	1,10	1,10	-0,95	-0,95	-0,95	1,07	رینه	مازندران
1,15	1,15	1,15	1,15	1,30	1,30	1,30	1,09	زرگر	مازندران
1,15	1,15	1,15	1,20	1,35	1,35	1,35	1,07	زیراب	مازندران
1,75	1,65	1,65	1,65	1,80	1,80	1,80	1,56	ساری	مازندران
1,15	1,10	1,10	1,10	1,25	1,25	1,25	1,06	سرخ رود	مازندران
1,15	1,15	1,15	1,15	1,30	1,30	1,00	1,11	سلمان شهر	مازندران
1,15	1,15	1,15	1,25	1,40	1,40	1,00	1,14	سیمرغ	مازندران
1,20	1,10	1,10	1,10	-0,95	-0,95	-0,95	1,06	شیرگاه	مازندران
1,15	1,15	1,15	1,20	1,35	1,35	1,35	1,06	شیروود	مازندران
1,20	1,10	1,10	1,10	-0,95	-0,95	-0,95	1,02	طبقة	مازندران
1,15	1,15	1,15	1,20	1,35	1,35	1,35	1,08	عباس آباد	مازندران
1,20	1,10	1,10	1,10	-0,95	-0,95	-0,95	1,04	فرح آباد	مازندران
1,30	1,20	1,20	1,20	1,05	1,05	1,05	1,15	فریدونکنار	مازندران
1,35	1,35	1,35	1,35	1,50	1,50	1,50	1,31	قائم شهر	مازندران
1,15	1,15	1,15	1,20	1,35	1,35	1,35	1,06	کئالم و سادات شهر	مازندران
1,15	1,15	1,15	1,20	1,35	1,35	1,35	1,06	کچور	مازندران
1,15	1,15	1,15	1,20	1,35	1,35	1,35	1,07	کلار آباد	مازندران
1,15	1,15	1,15	1,20	1,35	1,35	1,35	1,08	کلاردشت	مازندران
1,15	1,10	1,10	1,20	1,35	1,35	1,35	1,07	کوهی خیل	مازندران
1,20	1,10	1,10	1,10	-0,95	-0,95	-0,95	1,11	کیاسر	مازندران
1,15	1,15	1,15	1,20	1,35	1,35	1,35	1,06	گناب	مازندران
1,20	1,10	1,10	1,10	-0,95	-0,95	-0,95	1,10	گزنک	مازندران
1,25	1,25	1,25	1,30	1,45	1,45	1,15	1,16	گلوگاه	مازندران



طبقات مصرف خانگی (X): متوسط مصرف ماهانه هر واحد خانگی، S: الگوی مصرف							غیر خانگی	نام شهر	نام استان / شرکت
$x > 3S$	$2S < x \leq 3S$	$1,5S < x \leq 2S$	$S < x \leq 1,5S$	$1,0 < x \leq S$	$0 < x \leq 1,0$	$0 \leq x \leq 0$			
1,20	1,10	1,10	1,10	0,95	0,95	0,95	1,07	گلوگاه بابل	مازندران
1,20	1,10	1,10	1,10	0,95	0,95	0,95	1,06	محمدآباد	مازندران
1,25	1,20	1,20	1,20	1,35	1,35	1,35	1,14	محمودآباد	مازندران
1,15	1,15	1,15	1,20	1,35	1,35	1,35	1,07	مرزن آباد	مازندران
1,15	1,15	1,15	1,20	1,25	1,25	1,35	1,07	مرزیکلا	مازندران
1,20	1,10	1,10	1,10	0,95	0,95	0,95	1,06	میانرود	مازندران
1,15	1,15	1,15	1,20	1,25	1,25	1,35	1,08	نشتارود	مازندران
1,20	1,20	1,20	1,20	1,05	1,05	1,05	1,16	نکا-شهر	مازندران
1,25	1,20	1,20	1,20	1,35	1,35	1,35	1,20	نور	مازندران
1,25	1,20	1,20	1,20	1,35	1,35	1,35	1,12	نوشهر	مازندران
1,15	1,15	1,15	1,20	1,35	1,35	1,05	1,09	هادی شهر	مازندران
1,15	1,15	1,15	1,20	1,35	1,35	1,00	1,06	هیجیرود	مازندران
1,20	1,10	1,10	1,10	0,95	0,95	0,95	1,05	هولار	مازندران
1,10	1,05	1,00	1,00	0,93	0,93	0,93	1,00	سایر شهرها	مازندران
1,75	1,65	1,65	1,65	1,75	1,75	1,75	1,51	اراک	مرکزی
1,10	1,10	1,00	1,00	0,91	0,91	0,91	1,04	آستانه	مرکزی
1,40	1,35	1,35	1,35	1,45	1,45	1,45	1,23	آشتیان	مرکزی
1,10	1,05	1,00	1,00	0,88	0,88	0,88	1,13	آوه	مرکزی
1,10	1,05	1,05	1,05	1,15	1,15	1,15	1,10	پرندک	مرکزی
1,25	1,15	1,15	1,15	1,25	1,25	1,25	1,06	تفرش	مرکزی
1,10	1,05	1,00	1,00	0,88	0,88	0,88	1,00	تلخاب	مرکزی
1,10	1,10	1,00	1,00	0,91	0,91	0,91	1,08	توره	مرکزی
1,10	1,05	1,00	1,00	0,88	0,88	0,88	1,12	جاورسیان	مرکزی
1,10	1,05	1,00	1,00	0,88	0,88	0,88	1,04	خشکرد	مرکزی
1,25	1,20	1,20	1,20	1,40	1,40	1,40	1,06	خمین	مرکزی
1,10	1,05	1,05	1,05	1,15	1,15	1,15	1,07	خنجین	مرکزی
1,10	1,05	1,05	1,05	1,15	1,15	1,15	1,06	خنداب	مرکزی
1,10	1,05	1,00	1,00	0,88	0,88	0,88	1,03	داودآباد	مرکزی
1,25	1,20	1,20	1,20	1,40	1,40	1,40	1,06	دلیجان	مرکزی
1,10	1,05	1,00	1,00	0,88	0,88	0,88	1,02	رازقان	مرکزی
1,10	1,05	1,05	1,05	1,15	1,15	1,15	1,00	زاویه	مرکزی




Handwritten signature and scribbles in blue ink.


طبقات مصرف خانگی (X): متوسط مصرف ماهانه هر واحد خانگی، S: الگوی مصرف							غیر خانگی	نام شهر	نام استان / شرکت
$x > 3S$	$2S < x \leq 3S$	$1,5S < x \leq 2S$	$S < x \leq 1,5S$	$10 < x \leq S$	$0 < x \leq 10$	$0 \leq x \leq 0$			
1,10	1,05	1,00	1,00	0,88	0,88	0,88	1,05	ساروق	مرکزی
1,25	1,15	1,15	1,15	1,20	1,20	1,00	1,12	ساوه	مرکزی
1,10	1,05	1,05	1,05	1,15	1,15	1,15	1,14	شازند	مرکزی
1,10	1,05	1,00	1,00	0,88	0,88	0,88	1,00	شهباز	مرکزی
1,10	1,05	1,00	1,00	0,88	0,88	0,88	1,00	غرق آباد	مرکزی
1,10	1,05	1,05	1,05	1,15	1,15	1,15	1,05	فرمهین	مرکزی
1,10	1,10	1,00	1,00	0,91	0,91	0,91	1,05	قورچی باشی	مرکزی
1,10	1,05	1,00	1,00	0,88	0,88	0,88	1,08	کارجان	مرکزی
1,10	1,05	1,05	1,05	1,15	1,15	1,15	1,09	کمیجان	مرکزی
1,10	1,05	1,05	1,05	1,15	1,15	1,15	1,06	مامونیه	مرکزی
1,60	1,60	1,50	1,50	1,40	1,40	1,40	1,41	محلات	مرکزی
1,15	1,15	1,15	1,15	1,20	1,20	1,20	1,02	مهاجران	مرکزی
1,10	1,05	1,05	1,05	1,15	1,15	1,15	1,00	میلاجرد	مرکزی
1,10	1,05	1,05	1,05	1,25	1,25	1,25	1,06	نراق	مرکزی
1,10	1,00	1,00	1,00	0,93	0,93	0,93	1,07	نوبران	مرکزی
1,10	1,05	1,00	1,00	1,00	0,90	0,90	1,00	نیم ور	مرکزی
1,10	1,10	1,00	1,00	0,91	0,91	0,91	1,25	هندودر	مرکزی
1,10	1,05	1,00	1,00	0,88	0,88	0,88	1,00	سایر شهرها	مرکزی
1,25	1,20	1,15	1,15	1,02	1,02	1,02	1,13	بینالود	مشهد
1,35	1,35	1,28	1,28	1,12	1,12	1,12	1,19	رضویه	مشهد
2,20	2,20	2,20	2,35	2,35	2,35	1,65	1,98	مشهد	مشهد
1,25	1,20	1,20	1,25	1,40	1,40	1,40	1,21	ملک آباد	مشهد
1,30	1,15	1,15	1,15	1,00	1,00	1,00	1,13	بالاشهر	هرمزگان
1,35	1,30	1,20	1,30	1,35	1,35	1,35	1,28	بستک	هرمزگان
1,30	1,15	1,15	1,15	1,00	1,00	1,00	1,13	بندریل	هرمزگان
1,28	1,28	1,28	1,28	1,30	1,30	1,30	1,22	بندر خمیر	هرمزگان
1,83	1,83	1,83	1,83	1,60	1,60	1,60	1,59	بندرعباس	هرمزگان
1,55	1,40	1,40	1,40	1,25	1,25	1,25	1,38	بندرلنگه	هرمزگان
1,30	1,15	1,15	1,15	1,00	1,00	1,00	1,13	بندزرک	هرمزگان
1,30	1,15	1,15	1,15	1,00	1,00	1,00	1,12	بیگا	هرمزگان
1,27	1,27	1,27	1,27	1,50	1,50	1,50	1,19	پارسیان	هرمزگان



طبقات مصرف خانگی (X: متوسط مصرف ماهانه هر واحد خانگی، S: الگوی مصرف)							غیر خانگی	نام شهر	نام استان / شرکت
$x > 2S$	$2S < x \leq 2S$	$1,5S < x \leq 2S$	$S < x \leq 1,5S$	$1,0 < x \leq S$	$0 < x \leq 1,0$	$0 < x \leq 0$			
1,70	1,60	1,55	1,55	1,30	1,30	1,30	1,56	هرمزگان	تازیان پایین
1,30	1,15	1,15	1,15	1,00	1,00	1,00	1,12	هرمزگان	تخت
1,30	1,15	1,15	1,15	1,00	1,00	1,00	1,10	هرمزگان	تیرور
1,30	1,25	1,20	1,15	1,10	1,10	1,10	1,14	هرمزگان	جاسک
1,20	1,20	1,20	1,20	1,30	1,30	1,30	1,15	هرمزگان	جناح
1,30	1,25	1,20	1,15	1,10	1,10	1,10	1,23	هرمزگان	چارک
1,35	1,35	1,35	1,35	1,40	1,40	1,40	1,24	هرمزگان	حاجی آباد
1,70	1,60	1,55	1,55	1,30	1,30	1,30	1,57	هرمزگان	قشم و درگهان
1,30	1,25	1,20	1,15	1,10	1,10	1,10	1,22	هرمزگان	دشتی
1,30	1,15	1,15	1,15	1,00	1,00	1,00	1,11	هرمزگان	رمکان
1,28	1,28	1,28	1,28	1,35	1,35	1,35	1,21	هرمزگان	رودان
1,25	1,20	1,20	1,20	1,30	1,30	1,30	1,00	هرمزگان	رویدر
1,30	1,15	1,15	1,15	1,00	1,00	1,00	1,13	هرمزگان	زهوکی
1,30	1,15	1,15	1,15	1,00	1,00	1,00	1,13	هرمزگان	زیارتعلی
1,30	1,25	1,20	1,15	1,00	1,00	1,00	1,11	هرمزگان	سردشت
1,25	1,20	1,20	1,20	1,30	1,30	1,30	1,14	هرمزگان	سرگز
1,30	1,25	1,20	1,15	1,00	1,00	1,00	1,10	هرمزگان	سندرک
1,30	1,25	1,20	1,15	1,00	1,00	1,00	1,14	هرمزگان	سوزا
1,30	1,30	1,30	1,30	1,45	1,45	1,45	1,20	هرمزگان	سیربک
1,30	1,25	1,20	1,15	1,00	1,00	1,00	1,12	هرمزگان	طبل
1,30	1,25	1,20	1,15	1,00	1,00	1,00	1,13	هرمزگان	فارغان
1,30	1,25	1,20	1,15	1,00	1,00	1,00	1,11	هرمزگان	فرامرزان
1,30	1,25	1,20	1,15	1,10	1,10	1,00	1,12	هرمزگان	فین
1,30	1,25	1,20	1,15	1,00	1,00	1,00	1,11	هرمزگان	قلعه قاضی
1,20	1,25	1,20	1,15	1,00	1,00	1,00	1,10	هرمزگان	کرگان
1,55	1,40	1,40	1,40	1,25	1,25	1,25	1,39	هرمزگان	کنگ
1,30	1,25	1,20	1,15	1,00	1,00	1,00	1,11	هرمزگان	کهورستان
1,30	1,25	1,20	1,15	1,00	1,00	1,00	1,11	هرمزگان	کوشکنار
1,30	1,25	1,20	1,15	1,00	1,00	1,00	1,12	هرمزگان	کوهستک
1,30	1,25	1,20	1,15	1,00	1,00	1,00	1,11	هرمزگان	کوهیج
1,70	1,60	1,55	1,55	1,30	1,30	1,30	1,55	هرمزگان	گچین



طبقات مصرف خانگی (X): متوسط مصرف ماهانه هر واحد خانگی، S: الگوی مصرف							غیر خانگی	نام شهر	نام استان / شرکت
$x > 3S$	$2S < x \leq 3S$	$1,05 < x \leq 2S$	$S < x \leq 1,05S$	$1,0 < x \leq S$	$0 < x \leq 1,0$	$0 \leq x \leq 0$			
1,15	1,15	1,15	1,15	1,30	1,30	1,30	1,12	گروک	هرمزگان
1,30	1,25	1,20	1,15	1,00	1,00	1,00	1,10	گوهران	هرمزگان
1,30	1,25	1,20	1,15	1,00	1,00	1,00	1,10	لافت	هرمزگان
1,30	1,25	1,20	1,15	1,00	1,00	1,00	1,10	لمزان	هرمزگان
1,30	1,25	1,20	1,15	1,00	1,00	1,00	1,10	لیردف	هرمزگان
1,47	1,47	1,47	1,47	1,50	1,50	1,50	1,38	میناب	هرمزگان
1,30	1,25	1,20	1,15	1,10	1,10	1,00	1,20	هرمز	هرمزگان
1,30	1,25	1,20	1,15	1,00	1,00	1,00	1,10	هشتبندی	هرمزگان
1,30	1,25	1,20	1,15	1,00	1,00	1,00	1,13	هنگوئیه	هرمزگان
1,15	1,10	1,05	1,05	1,00	1,00	1,00	1,10	سایر شهرها	هرمزگان
1,10	1,10	1,10	1,10	1,30	1,30	1,30	1,03	ازندریان	همدان
1,35	1,35	1,35	1,35	1,50	1,50	1,50	1,19	اسدآباد	همدان
1,10	1,05	1,05	1,05	1,25	1,25	1,25	1,00	اسلامشهر آق گل	همدان
1,10	1,05	1,05	1,05	1,25	1,25	1,25	1,03	آجین	همدان
1,10	1,05	1,05	1,05	-0,91	-0,91	0,91	1,02	برزول	همدان
1,25	1,25	1,25	1,25	1,40	1,40	1,40	1,10	بهار	همدان
1,30	1,15	1,15	1,15	1,00	1,00	1,00	1,12	پالیز	همدان
1,20	1,15	1,15	1,15	1,15	1,15	1,15	1,05	تویسرکان	همدان
1,25	1,15	1,15	1,15	1,00	1,00	1,00	1,12	جورقان	همدان
1,15	1,05	1,05	1,05	1,25	1,25	1,25	1,06	جوکار	همدان
1,15	1,15	1,15	1,15	1,30	1,30	1,30	1,05	دمق	همدان
1,25	1,25	1,25	1,25	1,40	1,40	1,40	1,09	رزن	همدان
1,15	1,05	1,05	1,05	1,25	1,25	1,25	1,05	زنگنه	همدان
1,15	1,05	1,05	1,05	1,25	1,25	1,25	1,03	سامن	همدان
1,20	1,20	1,20	1,20	1,35	1,35	1,00	1,05	سرکان	همدان
1,10	1,05	1,00	1,00	-0,89	-0,89	-0,89	1,02	شیرین سو	همدان
1,25	1,25	1,20	1,25	1,42	1,42	1,42	1,13	صالح آباد	همدان
1,25	1,25	1,25	1,25	1,42	1,42	1,00	1,13	فامنین	همدان
1,10	1,05	1,05	1,05	-0,91	-0,91	-0,91	1,05	فرسفیج	همدان
1,10	1,05	1,05	1,05	-0,91	-0,91	-0,91	1,02	فیروزان	همدان
1,15	1,05	1,05	1,05	1,25	1,25	1,25	1,03	قروه	همدان



طبقات مصرف خانگی (X): متوسط مصرف ماهانه هر واحد خانگی، S: الگوی مصرف							غیر خانگی	نام شهر	نام استان / شرکت
$x > 2S$	$2S < x \leq 2S$	$1,5S < x \leq 2S$	$S < x \leq 1,5S$	$1,0 < x \leq S$	$0 < x \leq 1,0$	$+ < x \leq 0$			
1,15	1,10	1,05	1,05	1,15	1,15	1,15	1,06	قهاوند	همدان
1,25	1,20	1,20	1,20	1,44	1,44	1,44	1,08	کیودر آهنگ	همدان
1,10	1,05	1,05	1,05	0,91	0,91	0,91	1,02	کرفس	همدان
1,10	1,05	1,05	1,05	0,91	0,91	0,91	1,04	گل تپه	همدان
1,10	1,05	1,05	1,05	0,91	0,91	0,91	1,00	گیان	همدان
1,25	1,25	1,25	1,25	1,42	1,42	1,42	1,11	لالجین	همدان
1,25	1,15	1,15	1,15	1,00	1,00	1,00	1,03	مربانج	همدان
1,35	1,25	1,25	1,25	1,44	1,44	1,44	1,21	ملایر	همدان
1,10	1,05	1,00	1,00	0,89	0,89	0,89	1,00	مهاجران	همدان
1,35	1,25	1,25	1,25	1,10	1,10	1,10	1,18	نهادوند	همدان
1,75	1,65	1,65	1,65	1,65	1,65	1,65	1,46	همدان	همدان
1,10	1,05	1,00	1,00	0,89	0,89	0,89	1,00	سایر شهرها	همدان
1,15	1,15	1,10	1,10	1,00	1,00	1,00	1,00	ابركوه	یزد
1,75	1,60	1,60	1,60	1,40	1,40	1,40	1,40	اردکان	یزد
1,15	1,15	1,10	1,10	1,00	1,00	1,00	1,13	اشكذر	یزد
1,35	1,25	1,25	1,25	1,10	1,10	1,10	1,11	باقق	یزد
1,25	1,15	1,10	1,10	1,00	1,00	1,00	1,13	بهباباد	یزد
1,35	1,25	1,25	1,25	1,10	1,10	1,10	1,13	تفت	یزد
1,90	1,70	1,70	1,70	1,50	1,50	1,50	1,53	حمیدیه	یزد
1,10	1,10	1,05	1,05	0,90	0,90	0,90	1,08	خاتم	یزد
1,25	1,15	1,15	1,10	1,00	1,00	1,00	1,12	زارچ	یزد
1,90	1,70	1,70	1,70	1,50	1,50	1,50	1,53	شاهدیه	یزد
1,35	1,25	1,25	1,25	1,10	1,10	1,10	1,15	مهریز	یزد
1,75	1,60	1,60	1,60	1,40	1,40	1,40	1,40	میبد	یزد
1,15	1,10	1,05	1,00	0,90	0,90	0,90	1,02	نیر	یزد
1,90	1,70	1,70	1,70	1,45	1,45	1,45	1,53	یزد	یزد
1,10	1,05	1,00	1,00	0,90	0,90	0,90	1,00	سایر شهرها	یزد




جدول (۶): ضرایب تبعیض قیمت آب برای مشترکین روستایی

نام استان	ضریب	نام شهر
آذربایجان شرقی	۱,۳۹	تبریز.
	۱,۲۳	سردرود، خسرو شهر، مراغه، مرند، بناب، شبستر، شرفخانه، شند آباد، گوگان، آذرشهر، ایلخچی.
	۱,۰۳	سایر شهرهای استان.
آذربایجان غربی	۱,۲۹	ارومیه.
	۱,۱۳	تکاب.
	۱,۰۴	خوی، مهاباد، میاندوآب، بوکان.
	۰,۸۷	سلماس، ماکو، بازرگان، پیرانشهر، نقده، سردشت، سیلوانه، سرو، نوشین، گردکشانه، قره ضیالالدین، فیروزق، ربط، میرآباد، قوشچی، تازه شهر، چهاربرج، باروق، محمدیار، سیمینه، شاهین دژ، محمودآباد، کشاورز، اشتویه، نالوس، آواجیق، سیه چشمه.
	۰,۷۹	سایر شهرهای استان.
اردبیل	۱,۲۴	اردبیل.
	۰,۹۸	مشگین شهر، پارس آباد.
	۰,۸۱	سایر شهرهای استان.
اصفهان	۱,۳۷	اصفهان.
	۱,۳۲	ناین.
	۱,۳۱	کاشان.
	۱,۱	شاهین شهر، شهرضا، خمینی شهر، زرین شهر، فولاد شهر، فلاورجان، میمه، آران و بیدگل، تیران، نیک آباد، محمد آباد، نصر آباد، کوهپایه، بهارستان، حسن آباد، ورزنه، هرند، اژیه، درچه، قهدریجان، ابریشم، نجف آباد، گلذشت، کهریزسنگ، حی، اردستان.
	۰,۹۲	نیاسر، قمصر، گلپایگان، خوانسار، سمیرم، فریدون شهر، زواره، رضوان شهر، کوشک، زیبا شهر، کمه، حنا، ونک، بوئین و میاندشت، افسوس، داران، دامنه، برف انبار، پیریکران، بهاران شهر، کلیشاد و سودرجان، ایمانشهر، منظرید، جوشقان و کامو، مشکات، برزک، گوگرد.
	۰,۷۸	سایر شهرهای استان.
البرز	۱,۳۶	کرج بزرگ.
	۱,۱۶	نظر آباد.
	۱,۰۷	سایر شهرهای استان.
ایلام	۱,۳۱	ایلام.
	۰,۸۷	مهران، دهلران، دره شهر، بدره، میمه، بهله، موسیان، لومار، سرابله، توحید، صالح آباد، آبدانان، زرنه، ایوان.
بوشهر	۰,۷۹	سایر شهرهای استان.
	۱,۵۰	بوشهر، بندر گناوه.
	۰,۹۷	برازجان، بندر دیلم.
	۰,۸۳	سایر شهرهای استان.
تهران	۱,۴۹	تهران.
	۱,۱۶	ورامین، اسلامشهر، پاکدشت، فندس، قرچک، شهریار، باغستان، اندیشه، ملارد، گلستان، نسیم شهر.





نام شهر	ضریب	نام استان
سایر شهرهای استان.	۱,۰۷	
شهر کرد.	۱,۲۹	چهار محال و بختیاری
سایر شهرهای استان.	۰,۸۳	
بیرجند.	۱,۲۷	خراسان جنوبی
طیس.	۱,۰۲	
عشق آباد.	۰,۸۴	
سایر شهرهای استان.	۰,۸۰	
مشهد.	۱,۴۹	خراسان رضوی
نیشابور.	۱,۴۰	
گناباد، سبزوار، تربت حیدریه.	۱,۳۷	
کاشمر، قوچان، بجنستان، طرقبه، شاندیز و قاسم آباد.	۱,۲۲	
تایباد، تربت جام، خواف، سرخس، دوگز، بردسکن، خلیل آباد، فریمان، چناران، کلات، جغتای، نقاب، بایگ، دولت آباد، کدکن، رباط سنگ، رشتخوار، نوخندان، چاپشلو، داورزن، ریوش، ملک آباد، رضویه، درود، قدمگاه، خرو، عشق آباد، نشتیفان، سلامی، گلپهار، بینالود.	۱,۰۲	
سایر شهرهای استان.	۰,۸۶	
بجنورد.	۱,۳۵	
اسفراین، شیروان.	۰,۸۶	خراسان شمالی
سایر شهرهای استان.	۰,۸۳	
اهواز، کارون.	۱,۱۰	
دزفول، اندیمشک، مسجد سلیمان، ایذه.	۱,۳۳	خوزستان
آبادان، خرمشهر، شیبان، بندرماهشهر، بهمان، شوشتر، شوش، حمیدیه، شادگان، دزآب، صنی آباد، مینارود، قلعه خواجه، باغ ملک، قلعه تل، لالی.	۰,۸۶	
سایر شهرهای استان.	۰,۷۷	
زنجان.	۱,۲۲	
سایر شهرهای استان.	۰,۸۶	زنجان
سمنان.	۱,۳۲	
شاهرود، دامغان، مهدی شهر.	۱,۰۲	سمنان
سایر شهرهای استان.	۰,۸۸	
شیکه جدید شهر زاهدان و آب شیرین کن چابهار و کنارک.	۱,۷۶	سیستان و بلوچستان
زابل.	۱,۰۹	
شیکه قدیم شهر زاهدان، سایر منابع (بجز آب شیرین کن) چابهار و کنارک.	۰,۵۳	
ایرانشهر، خاش، سراوان، سرباز، زهک، راسک، نیک شهر، فوج، دوست محمد، بنجار، محمدآباد، ادیمی، نگور.	۰,۸۴	
سایر شهرهای استان.	۰,۷۴	
شیراز، صدرا، خان زینان و داریون.	۱,۲۹	فارس
مرودشت، لار، گراش، اوز، خنج.	۱,۵۶	
کارزین (فتح آباد).	۱,۱۴	
کازرون، فیروزآباد، آباد، جهرم، داراب، فسا، نورآباد، لامرد، اشکنان، اهل، مهر.	۱,۰۴	
سایر شهرهای استان.	۰,۹۳	



نام استان	ضریب	نام شهر
قزوین	۱,۲۹	قزوین.
	۰,۹۷	تاکستان، اقبالیه، آبیگ، محمدیه، بیدستان، الوند.
	۰,۸۳	سایر شهرهای استان.
قم	۱,۳۹	قم.
	۰,۷۳	سایر شهرهای استان.
کردستان	۱,۲۹	سنندج.
	۱	بانه، سقز، قروه، مریوان.
	۰,۸۴	سایر شهرهای استان.
کرمان	۱,۲۹	کرمان، رفسنجان.
	۱,۲۰	سیرجان.
	۱,۱۱	بافت.
	۰,۸۵	بم، جیرفت، بهرمان، زرنده، ماهان، شهرابک، بردسیر، رابر، بزنجان، دهج، گلباف، باغین، چترود، فاراب، گلزار، نگار، عنبرآباد، مردهک.
	۰,۷۸	سایر شهرهای استان.
کرمانشاه	۱,۲۲	کرمانشاه.
	۰,۸۵	سایر شهرهای استان.
کهگیلویه و بویر احمد	۱,۳۲	یاسوج.
	۰,۹۷	مارگون، دوگنبدان، دهدشت، چرام، باشت، سی سخت، لیکک.
	۰,۸۱	سایر شهرهای استان.
گلستان	۱,۳۲	گرگان.
	۰,۹۳	گنبد کاووس، بندر ترکمن، مینو دشت، علی آباد، فاضل آباد، کردکوی، سرخکلته، گالیکش، انبار آلوم، آق فلا، بندر گز، کلاله، آزاد شهر، خان بین، رامیان، دلد، نوکنده.
	۰,۸۷	سایر شهرهای استان.
گیلان	۱,۲۷	رشت.
	۱,۰۴	بندر انزلی، آستارا، لاهیجان، لنگرود، رودسر، فومن، صومعه سرا، آستانه اشرفیه، تالش، چابکسر، رودبار، سیاهکل، کباشهر، خممام، جاف و جمخاله، رودبنه، کومله، اطاقور، سلمان، سنگر، املش، منجیل.
	۰,۸۲	سایر شهرهای استان.
لرستان	۱,۳۲	خرم آباد.
	۱	بروجرد، الیگودرز، دورود، نورآباد، کوهدشت.
	۰,۸۵	سایر شهرهای استان.
مازندران	۱,۴۱	بابل.
	۱,۳۱	ساری.
	۱,۰۵	آمل، قائمشهر.
	۰,۸۸	رامسر، چالوس، بابلسر، تنکابن، محمود آباد، نوشهر، فریدونکنار، کلاردشت، مرزن آباد، رینه، گزنک، امیر کلا، گناب، بهشهر، خلیل شهر، سلمان شهر، عباس آباد، کلار آباد، نشتارود، خرم آباد، کنالم و سادات شهر، کیاسر، آلاشت، پل سفید، زیر آب، شیرگاه، بلده، چمستان، نور.
	۰,۸۵	سایر شهرهای استان.
مرکزی	۱,۳۰	اراک.
	۱,۲۲	محلات.

نام شهر	ضریب	نام استان
آشتیان.	۱,۰۶	
ساوه، نوبران، دلپجان، تفرش، خمین، خنداب، سنجان، رهرود، قورچی باشی، نراق، کمیجان، آستانه، شازند، هندودر، توره.	۰,۸۱	
سایر شهرهای استان.	۰,۷۶	
بندر عباس.	۱,۴۰	هرمزگان
قشم.	۱,۲۶	
میناب، بندرلنگه و بندرکنگ.	۱,۱۲	
سایر شهرهای استان.	۰,۹۷	
همدان.	۱,۲۹	همدان
ملایر، نهاوند، اسد آباد.	۰,۹۶	
تویسرکان، مرینج، کیودر آهنگ، بهار، رزن، لالچین، سرکان، ازندریان، جوکار، سامن، زنگنه، فیروزان، برزول، کیان، قهاوند، فامنین، جورقان، گل تپه، صالح آباد، دمع، فرسفیج، قروه درجزین.	۰,۸۱	
سایر شهرهای استان.	۰,۷۷	
یزد، حمیدیه و شاهدیه.	۱,۳۵	یزد
اردکان، میبد.	۱,۲۶	
تفت، بهاباد، بافق، مهریز، زارچ، اشکذر.	۰,۹۷	
سایر شهرهای استان.	۰,۸۰	

۵۳
 جمهوری اسلامی ایران
 وزارت نیرو
 معاونت برنامه ریزی و اقتصادی
 دفتر اقتصاد، سرمایه گذاری و
 تنظیم عقرات بازار آب و برق